

Comune di Barga

Provincia di Lucca

Sindaco: Rag. Marco Bonini

Assessore all'Urbanistica: Avv. Alberto Giovannetti

Garante della Comunicazione: Dott.ssa Clarice Poggi

Gruppo di Lavoro: Area Assetto del Territorio

Responsabile Area e Responsabile del Procedimento:

Ing. Daisy Ricci

Progettista: Ing. Francesca Francesconi

Arch. Michela Ceccarelli

Geom. Alessandra Orsi

Sig.ra Maria Renucci


Sig.ra Paola Tazzioli

Consulenze esterne:

Geol. Paolo Sani, Studio di Geologia Barsanti, Sani & Associati

Arch. Claudio Damiano Cecchetti

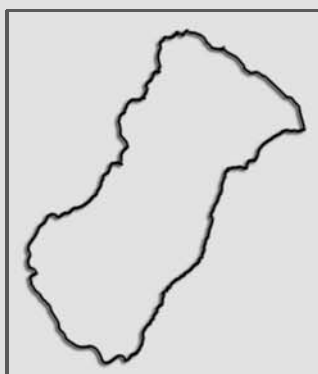
Dott.ssa Antonella Grazzini



Nuovo Regolamento Urbanistico

BOZZA 1

**Nuovo Regolamento Urbanistico
in variante al Piano Strutturale**



VALUTAZIONE INTEGRATA
FASE INTERMEDIA

FASE ELABORAZIONE P.E.B.A.

**SCHEDE
EDIFICI PUBBLICI**

Data: Maggio 2011

COMUNE DI BARGA - REGOLAMENTO URBANISTICO - P.E.B.A.
PROGRAMMA D'INTERVENTO PER L'ABBATTIMENTO DELLE BARRIERE ARCHITETTONICHE

- EDIFICI PUBBLICI -



data:

SCHEDA N° 77 BAR

IMMOBILE SCHEDATO
COME DI VALORE DAL RU NO

oggetto/denominazione: cimitero di Barga

ubicazione: località: Barga

via: loc. Diversi piazza:

valutazione generale: idoneo : senza interventi con lievi interventi con significativi interventi

FUNZIONE PRINCIPALE: amministrazione sport cultura cimitero
 istruzione spettacolo sanità Altro...

TIPO GODIMENTO: proprietà locazione Altro...

FREQUENZA: alta media bassa

ACCESSO:

1 la zona antistante/retrostante la porta accesso è complanare ed ha profondità uguale o maggiore di a 150 cm: si no

2 la finitura della pavimentazione in corrispondenza dell'accesso è degradata, sconnessa, sdruciolevole: si no

3 per accedere è necessario prevedere la realizzazione di una rampa atta al superamento di un dislivello massimo di 50 cm : si no

4 per accedere è necessario l'inserimento di una piattaforma elevatrice/ servoscala : si no

5 la luce netta della porta d'accesso è uguale o superiore a 90 cm: si no

6 campanello e/o citofono : presente altezza compresa tra 40 e 130 cm
 assente altezza non compresa tra 40 e 130 cm

note: al punto 3) il cimitero si sviluppa su diversi livelli parzialmente accessibile - con assistenza

SERVIZI IGIENICI:

7 presenza di almeno un servizio igienico con dimensioni e caratteristiche adeguate alla normativa (100 cm per accostamento laterale wc - 80 cm davanti al lavabo e porta con luce netta di 80 cm): si no

- adeguamenti necessari (e numero di adeguamenti) : si no numero

- tipologia adeguamenti necessari : spost. wc spost. lavabo adeg. porta realizz.nuovo servizio ig

8 presenza e funzionalità di sanitari ed accessori (posizione specchio ad altezza persona seduta - campanello d'allarme- luce d'emergenza): si no

- adeguamenti necessari (e numero di adeguamenti) : si no numero

- tipologia adeguamenti necessari : rialzo wc specchio luce emergenza
 maniglione campanello

9 impianti sportivi: presenza di almeno un servizio igienico per gli spettatori con dimensioni e caratteristiche adeguate alla normativa (100 cm per accostamento laterale wc - 80 cm davanti al lavabo e porta con luce netta di 80 cm): si no

10 impianti sportivi (comprese le palestre scolastiche): presenza di docce accessibili - possibilmente fornite di seggiolino si no

COMUNE DI BARGA - REGOLAMENTO URBANISTICO - P.E.B.A.
PROGRAMMA D'INTERVENTO PER L'ABBATTIMENTO DELLE BARRIERE ARCHITETTONICHE

- EDIFICI PUBBLICI -

COLLEGAMENTI VERTICALI:


- 11 è necessario un sistema di sollevamento per il raggiungimento dei livelli costituenti l'edificio (ascensore con dimensioni conformi alla normativa): si no
- adeguamenti necessari (e numero di adeguamenti) : si no numero
- tipologia adeguamenti necessari : ascensore servoscala
 piattaforma elevatrice altri apparecchi
- 12 eventuale cabina ascensore esistente :
- ha dimensioni minime 140 cm di profondità e 100 cm di larghezza si no
- ha porta di dimensioni di 80 cm posta sul lato corto si no
- 13 è necessario dotare il corpo scala di un corrimano posto ad altezza compresa tra 90 cm e 1 m e realizzato con materiale resistente e nn tagliente; se le rampe di scale sono di larghezza superiore a 1,80m, il corrimano è installato su entrambi i lati. In corrispondenza delle interruzioni del corrimano, questo è prolungato di 30 cm oltre il primo e l'ultimo gradino. Il corrimano su parapetto o parete piena è distante da essi almeno 4 cm: si no
- 14 è opportuno prevedere un secondo corrimano ad altezza di 75 cm per i bambini (in caso prevalente di bambini). Corrimano su parapetto o parete piena distante da essi almeno 4 cm: si no
- 15 la luce delle porte interne è almeno uguale o superiore a 80 cm si no

note generali: rif. fotografici:

voci compilate (pertinenti): 1 2 3 4 5 6 7 8 9 10 11 12 13 14 15

INDIVIDUAZIONE CARTOGRAFICA E DOCUMENTAZIONE FOTOGRAFICA

estratto cartografico



bar27



foto 1 scheda n° IMM.VALORE:

bar26



foto 2 scheda n° IMM.VALORE:

COMUNE DI BARGA - REGOLAMENTO URBANISTICO - P.E.B.A.
PROGRAMMA D'INTERVENTO PER L'ABBATTIMENTO DELLE BARRIERE ARCHITETTONICHE

- EDIFICI PUBBLICI -



data:

SCHEDA N° 55 BAR

IMMOBILE SCHEDATO
COME DI VALORE DAL RU

SI

oggetto/denominazione: Scuola per l'infanzia G.Pascoli
ubicazione: località: Barga - Al Giardino
via: piazza: G.Pascoli
valutazione generale: idoneo : senza interventi con lievi interventi con significativi interventi

FUNZIONE PRINCIPALE: amministrazione sport cultura cimitero
 istruzione spettacolo sanità Altro...

TIPO GODIMENTO: proprietà locazione Altro...

FREQUENZA: alta media bassa

ACCESSO:

- 1 la zona antistante/retrostante la porta accesso è complanare ed ha profondità uguale o maggiore di a 150 cm: si no
- 2 la finitura della pavimentazione in corrispondenza dell'accesso è degradata, sconnessa, sdruciolevole: si no
- 3 per accedere è necessario prevedere la realizzazione di una rampa atta al superamento di un dislivello massimo di 50 cm : si no
- 4 per accedere è necessario l'inserimento di una piattaforma elevatrice/ servoscala : si no
- 5 la luce netta della porta d'accesso è uguale o superiore a 90 cm: si no
- 6 campanello e/o citofono : presente altezza compresa tra 40 e 130 cm
 assente altezza non compresa tra 40 e 130 cm

note:

SERVIZI IGIENICI:

- 7 presenza di almeno un servizio igienico con dimensioni e caratteristiche adeguate alla normativa (100 cm per accostamento laterale wc - 80 cm davanti al lavabo e porta con luce netta di 80 cm): si no
- adeguamenti necessari (e numero di adeguamenti) : si no numero 2
- tipologia adeguamenti necessari : spost. wc spost. lavabo adeg. porta realizz.nuovo servizio ig
- 8 presenza e funzionalità di sanitari ed accessori (posizione specchio ad altezza persona seduta - campanello d'allarme- luce d'emergenza): si no
- adeguamenti necessari (e numero di adeguamenti) : si no numero
- tipologia adeguamenti necessari : rialzo wc specchio luce emergenza
 maniglione campanello
- 9 impianti sportivi: presenza di almeno un servizio igienico per gli spettatori con dimensioni e caratteristiche adeguate alla normativa (100 cm per accostamento laterale wc - 80 cm davanti al lavabo e porta con luce netta di 80 cm): si no
- 10 impianti sportivi (comprese le palestre scolastiche): presenza di docce accessibili - possibilmente fornite di seggiolino si no

COMUNE DI BARGA - REGOLAMENTO URBANISTICO - P.E.B.A.
PROGRAMMA D'INTERVENTO PER L'ABBATTIMENTO DELLE BARRIERE ARCHITETTONICHE

- EDIFICI PUBBLICI -

COLLEGAMENTI VERTICALI:


- 11 è necessario un sistema di sollevamento per il raggiungimento dei livelli costituenti l'edificio (ascensore con dimensioni conformi alla normativa): si no
- adeguamenti necessari (e numero di adeguamenti) : si no numero
- tipologia adeguamenti necessari : ascensore servoscala
 piattaforma elevatrice altri apparecchi
- 12 eventuale cabina ascensore esistente :
- ha dimensioni minime 140 cm di profondità e 100 cm di larghezza si no
- ha porta di dimensioni di 80 cm posta sul lato corto si no
- 13 è necessario dotare il corpo scala di un corrimano posto ad altezza compresa tra 90 cm e 1 m e realizzato con materiale resistente e nn tagliente; se le rampe di scale sono di larghezza superiore a 1,80m, il corrimano è installato su entrambi i lati. In corrispondenza delle interruzioni del corrimano, questo è prolungato di 30 cm oltre il primo e l'ultimo gradino. Il corrimano su parapetto o parete piena è distante da essi almeno 4 cm: si no
- 14 è opportuno prevedere un secondo corrimano ad altezza di 75 cm per i bambini (in caso prevalente di bambini). Corrimano su parapetto o parete piena distante da essi almeno 4 cm: si no
- 15 la luce delle porte interne è almeno uguale o superiore a 80 cm si no

note generali: rif. fotografici:

voci compilate (pertinenti): 1 2 3 4 5 6 7 8 9 10 11 12 13 14 15

INDIVIDUAZIONE CARTOGRAFICA E DOCUMENTAZIONE FOTOGRAFICA

estratto cartografico



bar20



foto 1 scheda n° BAR IMM.VALORE:

foto 2 scheda n° BAR IMM.VALORE:

COMUNE DI BARGA - REGOLAMENTO URBANISTICO - P.E.B.A.
PROGRAMMA D'INTERVENTO PER L'ABBATTIMENTO DELLE BARRIERE ARCHITETTONICHE

- EDIFICI PUBBLICI -



data:

SCHEDA N° 54a **BAR**

IMMOBILE SCHEDATO
COME DI VALORE DAL RU

SI

oggetto/denominazione: Ufficio Postale di Barga
ubicazione: **località:** Barga - al giardino
via: **piazza:** G.Pascoli
valutazione generale: idoneo : senza interventi con lievi interventi con significativi interventi

FUNZIONE PRINCIPALE: amministrazione sport cultura cimitero
 istruzione spettacolo sanità Altro...

TIPO GODIMENTO: proprietà locazione Altro...

FREQUENZA: alta media bassa

ACCESSO:

- 1 la zona antistante/retrostante la porta accesso è complanare ed ha profondità uguale o maggiore di a 150 cm: si no
- 2 la finitura della pavimentazione in corrispondenza dell'accesso è degradata, sconnessa, sdruciolevole: si no
- 3 per accedere è necessario prevedere la realizzazione di una rampa atta al superamento di un dislivello massimo di 50 cm : si no
- 4 per accedere è necessario l'inserimento di una piattaforma elevatrice/ servoscala : si no
- 5 la luce netta della porta d'accesso è uguale o superiore a 90 cm: si no
- 6 campanello e/o citofono : presente altezza compresa tra 40 e 130 cm
 assente altezza non compresa tra 40 e 130 cm

note: edificio di proprietà comunale. I locali ad uso ufficio postale occupano il solo piano terra

SERVIZI IGIENICI:

- 7 presenza di almeno un servizio igienico con dimensioni e caratteristiche adeguate alla normativa (100 cm per accostamento laterale wc - 80 cm davanti al lavabo e porta con luce netta di 80 cm): si no
- adeguamenti necessari (e numero di adeguamenti) : si no numero
- tipologia adeguamenti necessari : spost. wc spost. lavabo adeg. porta realizz.nuovo servizio ig
- 8 presenza e funzionalità di sanitari ed accessori (posizione specchio ad altezza persona seduta - campanello d'allarme- luce d'emergenza): si no
- adeguamenti necessari (e numero di adeguamenti) : si no numero
- tipologia adeguamenti necessari : rialzo wc specchio luce emergenza
 maniglione campanello
- 9 impianti sportivi: presenza di almeno un servizio igienico per gli spettatori con dimensioni e caratteristiche adeguate alla normativa (100 cm per accostamento laterale wc - 80 cm davanti al lavabo e porta con luce netta di 80 cm): si no
- 10 impianti sportivi (comprese le palestre scolastiche): presenza di docce accessibili - possibilmente fornite di seggiolino si no

COMUNE DI BARGA - REGOLAMENTO URBANISTICO - P.E.B.A.
PROGRAMMA D'INTERVENTO PER L'ABBATTIMENTO DELLE BARRIERE ARCHITETTONICHE

- EDIFICI PUBBLICI -

COLLEGAMENTI VERTICALI:

- 11 è necessario un sistema di sollevamento per il raggiungimento dei livelli costituenti l'edificio (ascensore con dimensioni conformi alla normativa): si no
- adeguamenti necessari (e numero di adeguamenti) : si no numero
- tipologia adeguamenti necessari : ascensore servoscala
 piattaforma elevatrice altri apparecchi
- 12 eventuale cabina ascensore esistente :
- ha dimensioni minime 140 cm di profondità e 100 cm di larghezza si no
- ha porta di dimensioni di 80 cm posta sul lato corto si no
- 13 è necessario dotare il corpo scala di un corrimano posto ad altezza compresa tra 90 cm e 1 m e realizzato con materiale resistente e nn tagliente; se le rampe di scale sono di larghezza superiore a 1,80m, il corrimano è installato su entrambi i lati. In corrispondenza delle interruzioni del corrimano, questo è prolungato di 30 cm oltre il primo e l'ultimo gradino. Il corrimano su parapetto o parete piena è distante da essi almeno 4 cm: si no
- 14 è opportuno prevedere un secondo corrimano ad altezza di 75 cm per i bambini (in caso prevalente di bambini). Corrimano su parapetto o parete piena distante da essi almeno 4 cm: si no
- 15 la luce delle porte interne è almeno uguale o superiore a 80 cm si no

note generali: rif. fotografici:

voci compilate (pertinenti): 1 2 3 4 5 6 7 8 9 10 11 12 13 14 15

INDIVIDUAZIONE CARTOGRAFICA E DOCUMENTAZIONE FOTOGRAFICA

estratto cartografico





foto 1 scheda n° IMM.VALORE:




foto 2 scheda n° IMM.VALORE:

COMUNE DI BARGA - REGOLAMENTO URBANISTICO - P.E.B.A.
PROGRAMMA D'INTERVENTO PER L'ABBATTIMENTO DELLE BARRIERE ARCHITETTONICHE

- EDIFICI PUBBLICI -



data:

SCHEDA N° 54b **BAR**

IMMOBILE SCHEDATO
COME DI VALORE DAL RU

SI

oggetto/denominazione: uffici comunali - sede area lavori pubblici
ubicazione: **località:** Barga - al giardino
via: **piazza:** G.Pascoli- Largo Roma
valutazione generale: idoneo : senza interventi con lievi interventi con significativi interventi

FUNZIONE PRINCIPALE: amministrazione sport cultura cimitero
 istruzione spettacolo sanità Altro...

TIPO GODIMENTO: proprietà locazione Altro...

FREQUENZA: alta media bassa

ACCESSO:

1 la zona antistante/retrostante la porta accesso è complanare ed ha profondità uguale o maggiore di a 150 cm: si no

2 la finitura della pavimentazione in corrispondenza dell'accesso è degradata, sconnessa, sdruciolevole: si no

3 per accedere è necessario prevedere la realizzazione di una rampa atta al superamento di un dislivello massimo di 50 cm : si no

4 per accedere è necessario l'inserimento di una piattaforma elevatrice/ servoscala : si no

5 la luce netta della porta d'accesso è uguale o superiore a 90 cm: si no

6 campanello e/o citofono : presente altezza compresa tra 40 e 130 cm
 assente altezza non compresa tra 40 e 130 cm

note:

SERVIZI IGIENICI:

7 presenza di almeno un servizio igienico con dimensioni e caratteristiche adeguate alla normativa (100 cm per accostamento laterale wc - 80 cm davanti al lavabo e porta con luce netta di 80 cm): si no

- adeguamenti necessari (e numero di adeguamenti) : si no numero 1

- tipologia adeguamenti necessari : spost. wc spost. lavabo adeg. porta realizz.nuovo servizio ig

8 presenza e funzionalità di sanitari ed accessori (posizione specchio ad altezza persona seduta - campanello d'allarme- luce d'emergenza): si no

- adeguamenti necessari (e numero di adeguamenti) : si no numero

- tipologia adeguamenti necessari : rialzo wc specchio luce emergenza
 maniglione campanello

9 impianti sportivi: presenza di almeno un servizio igienico per gli spettatori con dimensioni e caratteristiche adeguate alla normativa (100 cm per accostamento laterale wc - 80 cm davanti al lavabo e porta con luce netta di 80 cm): si no

10 impianti sportivi (comprese le palestre scolastiche): presenza di docce accessibili - possibilmente fornite di seggiolino si no

COMUNE DI BARGA - REGOLAMENTO URBANISTICO - P.E.B.A.
PROGRAMMA D'INTERVENTO PER L'ABBATTIMENTO DELLE BARRIERE ARCHITETTONICHE

- EDIFICI PUBBLICI -

COLLEGAMENTI VERTICALI:

- 11 è necessario un sistema di sollevamento per il raggiungimento dei livelli costituenti l'edificio (ascensore con dimensioni conformi alla normativa): si no
- adeguamenti necessari (e numero di adeguamenti) : si no numero
- tipologia adeguamenti necessari : ascensore servoscala
 piattaforma elevatrice altri apparecchi
- 12 eventuale cabina ascensore esistente :
- ha dimensioni minime 140 cm di profondità e 100 cm di larghezza si no
- ha porta di dimensioni di 80 cm posta sul lato corto si no
- 13 è necessario dotare il corpo scala di un corrimano posto ad altezza compresa tra 90 cm e 1 m e realizzato con materiale resistente e nn tagliente; se le rampe di scale sono di larghezza superiore a 1,80m, il corrimano è installato su entrambi i lati. In corrispondenza delle interruzioni del corrimano, questo è prolungato di 30 cm oltre il primo e l'ultimo gradino. Il corrimano su parapetto o parete piena è distante da essi almeno 4 cm: si no
- 14 è opportuno prevedere un secondo corrimano ad altezza di 75 cm per i bambini (in caso prevalente di bambini). Corrimano su parapetto o parete piena distante da essi almeno 4 cm: si no
- 15 la luce delle porte interne è almeno uguale o superiore a 80 cm si no

note generali: rif. fotografici:

voci compilate (pertinenti): 1 2 3 4 5 6 7 8 9 10 11 12 13 14 15

INDIVIDUAZIONE CARTOGRAFICA E DOCUMENTAZIONE FOTOGRAFICA

estratto cartografico





foto 1 scheda n° IMM.VALORE:

bar1




foto 2 scheda n° IMM.VALORE:

COMUNE DI BARGA - REGOLAMENTO URBANISTICO - P.E.B.A.
PROGRAMMA D'INTERVENTO PER L'ABBATTIMENTO DELLE BARRIERE ARCHITETTONICHE

- EDIFICI PUBBLICI -



data:

SCHEDA N°

**IMMOBILE SCHEDATO
COME DI VALORE DAL RU**

oggetto/denominazione:

ubicazione: **località:**

via: **piazza:**

valutazione generale: idoneo : senza interventi con lievi interventi con significativi interventi

FUNZIONE PRINCIPALE: amministrazione sport cultura cimitero
 istruzione spettacolo sanità Altro...

TIPO GODIMENTO: proprietà locazione Altro...

FREQUENZA: alta media bassa

ACCESSO:

1 la zona antistante/retrostante la porta accesso è complanare ed ha profondità uguale o maggiore di a 150 cm: si no

2 la finitura della pavimentazione in corrispondenza dell'accesso è degradata, sconnessa, sdruciolevole: si no

3 per accedere è necessario prevedere la realizzazione di una rampa atta al superamento di un dislivello massimo di 50 cm : si no

4 per accedere è necessario l'inserimento di una piattaforma elevatrice/ servoscala : si no

5 la luce netta della porta d'accesso è uguale o superiore a 90 cm: si no

6 campanello e/o citofono : presente altezza compresa tra 40 e 130 cm
 assente altezza non compresa tra 40 e 130 cm

note:

SERVIZI IGIENICI:

7 presenza di almeno un servizio igienico con dimensioni e caratteristiche adeguate alla normativa (100 cm per accostamento laterale wc - 80 cm davanti al lavabo e porta con luce netta di 80 cm): si no

- adeguamenti necessari (e numero di adeguamenti) : si no **numero**

- tipologia adeguamenti necessari : spost. wc spost. lavabo adeg. porta realizz.nuovo servizio ig

8 presenza e funzionalità di sanitari ed accessori (posizione specchio ad altezza persona seduta - campanello d'allarme- luce d'emergenza): si no

- adeguamenti necessari (e numero di adeguamenti) : si no **numero**

- tipologia adeguamenti necessari : rialzo wc specchio luce emergenza
 maniglione campanello

9 impianti sportivi: presenza di almeno un servizio igienico per gli spettatori con dimensioni e caratteristiche adeguate alla normativa (100 cm per accostamento laterale wc - 80 cm davanti al lavabo e porta con luce netta di 80 cm): si no

10 impianti sportivi (comprese le palestre scolastiche): presenza di docce accessibili - possibilmente fornite di seggiolino si no

COMUNE DI BARGA - REGOLAMENTO URBANISTICO - P.E.B.A.
PROGRAMMA D'INTERVENTO PER L'ABBATTIMENTO DELLE BARRIERE ARCHITETTONICHE

- EDIFICI PUBBLICI -

COLLEGAMENTI VERTICALI:

- 11 è necessario un sistema di sollevamento per il raggiungimento dei livelli costituenti l'edificio (ascensore con dimensioni conformi alla normativa): si no
- adeguamenti necessari (e numero di adeguamenti) : si no numero
- tipologia adeguamenti necessari : ascensore servoscala
 piattaforma elevatrice altri apparecchi
- 12 eventuale cabina ascensore esistente :
- ha dimensioni minime 140 cm di profondità e 100 cm di larghezza si no
- ha porta di dimensioni di 80 cm posta sul lato corto si no
- 13 è necessario dotare il corpo scala di un corrimano posto ad altezza compresa tra 90 cm e 1 m e realizzato con materiale resistente e nn tagliente; se le rampe di scale sono di larghezza superiore a 1,80m, il corrimano è installato su entrambi i lati. In corrispondenza delle interruzioni del corrimano, questo è prolungato di 30 cm oltre il primo e l'ultimo gradino. Il corrimano su parapetto o parete piena è distante da essi almeno 4 cm: si no
- 14 è opportuno prevedere un secondo corrimano ad altezza di 75 cm per i bambini (in caso prevalente di bambini). Corrimano su parapetto o parete piena distante da essi almeno 4 cm: si no
- 15 la luce delle porte interne è almeno uguale o superiore a 80 cm si no

note generali: rif. fotografici:

voci compilate (pertinenti): 1 2 3 4 5 6 7 8 9 10 11 12 13 14 15

INDIVIDUAZIONE CARTOGRAFICA E DOCUMENTAZIONE FOTOGRAFICA

estratto cartografico





foto 1 scheda n° 82 BAR IMM.VALORE: NO

foto 2 scheda n° 82 BAR IMM.VALORE: NO

COMUNE DI BARGA - REGOLAMENTO URBANISTICO - P.E.B.A.
PROGRAMMA D'INTERVENTO PER L'ABBATTIMENTO DELLE BARRIERE ARCHITETTONICHE

- EDIFICI PUBBLICI -



data:

SCHEDA N° 81 BAR

IMMOBILE SCHEDATO
COME DI VALORE DAL RU NO

oggetto/denominazione: Scuola G.Pascoli - primaria

ubicazione: località: Barga

via: Roma piazza:

valutazione generale: idoneo : senza interventi con lievi interventi con significativi interventi

FUNZIONE PRINCIPALE: amministrazione sport cultura cimitero
 istruzione spettacolo sanità Altro...

TIPO GODIMENTO: proprietà locazione Altro...

FREQUENZA: alta media bassa

ACCESSO:

1 la zona antistante/retrostante la porta accesso è complanare ed ha profondità uguale o maggiore di a 150 cm: si no

2 la finitura della pavimentazione in corrispondenza dell'accesso è degradata, sconnessa, sdruciolevole: si no

3 per accedere è necessario prevedere la realizzazione di una rampa atta al superamento di un dislivello massimo di 50 cm : si no

4 per accedere è necessario l'inserimento di una piattaforma elevatrice/ servoscala : si no

5 la luce netta della porta d'accesso è uguale o superiore a 90 cm: si no

6 campanello e/o citofono : presente altezza compresa tra 40 e 130 cm
 assente altezza non compresa tra 40 e 130 cm

note:

SERVIZI IGIENICI:

7 presenza di almeno un servizio igienico con dimensioni e caratteristiche adeguate alla normativa (100 cm per accostamento laterale wc - 80 cm davanti al lavabo e porta con luce netta di 80 cm): si no

- adeguamenti necessari (e numero di adeguamenti) : si no numero

- tipologia adeguamenti necessari : spost. wc spost. lavabo adeg. porta realizz.nuovo servizio ig

8 presenza e funzionalità di sanitari ed accessori (posizione specchio ad altezza persona seduta - campanello d'allarme- luce d'emergenza): si no

- adeguamenti necessari (e numero di adeguamenti) : si no numero

- tipologia adeguamenti necessari : rialzo wc specchio luce emergenza
 maniglione campanello

9 impianti sportivi: presenza di almeno un servizio igienico per gli spettatori con dimensioni e caratteristiche adeguate alla normativa (100 cm per accostamento laterale wc - 80 cm davanti al lavabo e porta con luce netta di 80 cm): si no

10 impianti sportivi (comprese le palestre scolastiche): presenza di docce accessibili - possibilmente fornite di seggiolino si no

COMUNE DI BARGA - REGOLAMENTO URBANISTICO - P.E.B.A.
PROGRAMMA D'INTERVENTO PER L'ABBATTIMENTO DELLE BARRIERE ARCHITETTONICHE

- EDIFICI PUBBLICI -

COLLEGAMENTI VERTICALI:

- 11 è necessario un sistema di sollevamento per il raggiungimento dei livelli costituenti l'edificio (ascensore con dimensioni conformi alla normativa): si no
- adeguamenti necessari (e numero di adeguamenti) : si no numero
- tipologia adeguamenti necessari : ascensore servoscala
 piattaforma elevatrice altri apparecchi
- 12 eventuale cabina ascensore esistente :
- ha dimensioni minime 140 cm di profondità e 100 cm di larghezza si no
- ha porta di dimensioni di 80 cm posta sul lato corto si no
- 13 è necessario dotare il corpo scala di un corrimano posto ad altezza compresa tra 90 cm e 1 m e realizzato con materiale resistente e nn tagliente; se le rampe di scale sono di larghezza superiore a 1,80m, il corrimano è installato su entrambi i lati. In corrispondenza delle interruzioni del corrimano, questo è prolungato di 30 cm oltre il primo e l'ultimo gradino. Il corrimano su parapetto o parete piena è distante da essi almeno 4 cm: si no
- 14 è opportuno prevedere un secondo corrimano ad altezza di 75 cm per i bambini (in caso prevalente di bambini). Corrimano su parapetto o parete piena distante da essi almeno 4 cm: si no
- 15 la luce delle porte interne è almeno uguale o superiore a 80 cm si no

note generali: rif. fotografici:

voci compilate (pertinenti): 1 2 3 4 5 6 7 8 9 10 11 12 13 14 15

INDIVIDUAZIONE CARTOGRAFICA E DOCUMENTAZIONE FOTOGRAFICA

estratto cartografico





foto 1 scheda n° IMM.VALORE:



foto 2 scheda n° IMM.VALORE:

COMUNE DI BARGA - REGOLAMENTO URBANISTICO - P.E.B.A.
PROGRAMMA D'INTERVENTO PER L'ABBATTIMENTO DELLE BARRIERE ARCHITETTONICHE

- EDIFICI PUBBLICI -



data:

SCHEDA N° 78 BAR

IMMOBILE SCHEDATO
COME DI VALORE DAL RU NO

oggetto/denominazione: Stadio comunale J. Moscardini

ubicazione: località:

via: Puccini, 97 piazza:

valutazione generale: idoneo : senza interventi con lievi interventi con significativi interventi

FUNZIONE PRINCIPALE: amministrazione sport cultura cimitero
 istruzione spettacolo sanità Altro...

TIPO GODIMENTO: proprietà locazione Altro...

FREQUENZA: alta media bassa

ACCESSO:

1 la zona antistante/retrostante la porta accesso è complanare ed ha profondità uguale o maggiore di a 150 cm: si no

2 la finitura della pavimentazione in corrispondenza dell'accesso è degradata, sconnessa, sdruciolevole: si no

3 per accedere è necessario prevedere la realizzazione di una rampa atta al superamento di un dislivello massimo di 50 cm : si no

4 per accedere è necessario l'inserimento di una piattaforma elevatrice/ servoscala : si no

5 la luce netta della porta d'accesso è uguale o superiore a 90 cm: si no

6 campanello e/o citofono : presente altezza compresa tra 40 e 130 cm
 assente altezza non compresa tra 40 e 130 cm

note:

SERVIZI IGIENICI:

7 presenza di almeno un servizio igienico con dimensioni e caratteristiche adeguate alla normativa (100 cm per accostamento laterale wc - 80 cm davanti al lavabo e porta con luce netta di 80 cm): si no

- adeguamenti necessari (e numero di adeguamenti) : si no numero

- tipologia adeguamenti necessari : spost. wc spost. lavabo adeg. porta realizz.nuovo servizio ig

8 presenza e funzionalità di sanitari ed accessori (posizione specchio ad altezza persona seduta - campanello d'allarme- luce d'emergenza): si no

- adeguamenti necessari (e numero di adeguamenti) : si no numero

- tipologia adeguamenti necessari : rialzo wc specchio luce emergenza
 maniglione campanello

9 impianti sportivi: presenza di almeno un servizio igienico per gli spettatori con dimensioni e caratteristiche adeguate alla normativa (100 cm per accostamento laterale wc - 80 cm davanti al lavabo e porta con luce netta di 80 cm): si no

10 impianti sportivi (comprese le palestre scolastiche): presenza di docce accessibili - possibilmente fornite di seggiolino si no

COMUNE DI BARGA - REGOLAMENTO URBANISTICO - P.E.B.A.
PROGRAMMA D'INTERVENTO PER L'ABBATTIMENTO DELLE BARRIERE ARCHITETTONICHE

- EDIFICI PUBBLICI -

COLLEGAMENTI VERTICALI:


- 11 è necessario un sistema di sollevamento per il raggiungimento dei livelli costituenti l'edificio (ascensore con dimensioni conformi alla normativa): si no
- adeguamenti necessari (e numero di adeguamenti) : si no numero
- tipologia adeguamenti necessari : ascensore servoscala
 piattaforma elevatrice altri apparecchi
- 12 eventuale cabina ascensore esistente :
- ha dimensioni minime 140 cm di profondità e 100 cm di larghezza si no
- ha porta di dimensioni di 80 cm posta sul lato corto si no
- 13 è necessario dotare il corpo scala di un corrimano posto ad altezza compresa tra 90 cm e 1 m e realizzato con materiale resistente e nn tagliente; se le rampe di scale sono di larghezza superiore a 1,80m, il corrimano è installato su entrambi i lati. In corrispondenza delle interruzioni del corrimano, questo è prolungato di 30 cm oltre il primo e l'ultimo gradino. Il corrimano su parapetto o parete piena è distante da essi almeno 4 cm: si no
- 14 è opportuno prevedere un secondo corrimano ad altezza di 75 cm per i bambini (in caso prevalente di bambini). Corrimano su parapetto o parete piena distante da essi almeno 4 cm: si no
- 15 la luce delle porte interne è almeno uguale o superiore a 80 cm si no

note generali: rif. fotografici:

voci compilate (pertinenti): 1 2 3 4 5 6 7 8 9 10 11 12 13 14 15

INDIVIDUAZIONE CARTOGRAFICA E DOCUMENTAZIONE FOTOGRAFICA

estratto cartografico



bar23



foto 1 scheda n° 78 BAR IMM.VALORE: NO

bar22



foto 2 scheda n° 78 BAR IMM.VALORE: NO

COMUNE DI BARGA - REGOLAMENTO URBANISTICO - P.E.B.A.
PROGRAMMA D'INTERVENTO PER L'ABBATTIMENTO DELLE BARRIERE ARCHITETTONICHE

- EDIFICI PUBBLICI -



data:

SCHEDA N° 79 **BAR**

IMMOBILE SCHEDATO
COME DI VALORE DAL RU **NO**

oggetto/denominazione: Piscina comunale

ubicazione: località:

via: puccini piazza:

valutazione generale: idoneo : senza interventi con lievi interventi con significativi interventi

FUNZIONE PRINCIPALE: amministrazione sport cultura cimitero
 istruzione spettacolo sanità Altro...

TIPO GODIMENTO: proprietà locazione Altro...

FREQUENZA: alta media bassa

ACCESSO:

1 la zona antistante/retrostante la porta accesso è complanare ed ha profondità uguale o maggiore di a 150 cm: si no

2 la finitura della pavimentazione in corrispondenza dell'accesso è degradata, sconnessa, sdruciolevole: si no

3 per accedere è necessario prevedere la realizzazione di una rampa atta al superamento di un dislivello massimo di 50 cm : si no

4 per accedere è necessario l'inserimento di una piattaforma elevatrice/ servoscala : si no

5 la luce netta della porta d'accesso è uguale o superiore a 90 cm: si no

6 campanello e/o citofono : presente altezza compresa tra 40 e 130 cm
 assente altezza non compresa tra 40 e 130 cm

note:

SERVIZI IGIENICI:

7 presenza di almeno un servizio igienico con dimensioni e caratteristiche adeguate alla normativa (100 cm per accostamento laterale wc - 80 cm davanti al lavabo e porta con luce netta di 80 cm): si no

- adeguamenti necessari (e numero di adeguamenti) : si no numero

- tipologia adeguamenti necessari : spost. wc spost. lavabo adeg. porta realizz.nuovo servizio ig

8 presenza e funzionalità di sanitari ed accessori (posizione specchio ad altezza persona seduta - campanello d'allarme- luce d'emergenza): si no

- adeguamenti necessari (e numero di adeguamenti) : si no numero

- tipologia adeguamenti necessari : rialzo wc specchio luce emergenza
 maniglione campanello

9 impianti sportivi: presenza di almeno un servizio igienico per gli spettatori con dimensioni e caratteristiche adeguate alla normativa (100 cm per accostamento laterale wc - 80 cm davanti al lavabo e porta con luce netta di 80 cm): si no

10 impianti sportivi (comprese le palestre scolastiche): presenza di docce accessibili - possibilmente fornite di seggiolino si no

COMUNE DI BARGA - REGOLAMENTO URBANISTICO - P.E.B.A.
PROGRAMMA D'INTERVENTO PER L'ABBATTIMENTO DELLE BARRIERE ARCHITETTONICHE

- EDIFICI PUBBLICI -

COLLEGAMENTI VERTICALI:



- 11 è necessario un sistema di sollevamento per il raggiungimento dei livelli costituenti l'edificio (ascensore con dimensioni conformi alla normativa): si no
- adeguamenti necessari (e numero di adeguamenti) : si no numero
- tipologia adeguamenti necessari : ascensore servoscala
 piattaforma elevatrice altri apparecchi
- 12 eventuale cabina ascensore esistente :
- ha dimensioni minime 140 cm di profondità e 100 cm di larghezza si no
- ha porta di dimensioni di 80 cm posta sul lato corto si no
- 13 è necessario dotare il corpo scala di un corrimano posto ad altezza compresa tra 90 cm e 1 m e realizzato con materiale resistente e nn tagliente; se le rampe di scale sono di larghezza superiore a 1,80m, il corrimano è installato su entrambi i lati. In corrispondenza delle interruzioni del corrimano, questo è prolungato di 30 cm oltre il primo e l'ultimo gradino. Il corrimano su parapetto o parete piena è distante da essi almeno 4 cm: si no
- 14 è opportuno prevedere un secondo corrimano ad altezza di 75 cm per i bambini (in caso prevalente di bambini). Corrimano su parapetto o parete piena distante da essi almeno 4 cm: si no
- 15 la luce delle porte interne è almeno uguale o superiore a 80 cm si no

note generali: rif. fotografici:

voci compilate (pertinenti): 1 2 3 4 5 6 7 8 9 10 11 12 13 14 15

INDIVIDUAZIONE CARTOGRAFICA E DOCUMENTAZIONE FOTOGRAFICA

estratto cartografico



bar16



foto 1 scheda n° IMM.VALORE:

foto 2 scheda n° IMM.VALORE:

COMUNE DI BARGA - REGOLAMENTO URBANISTICO - P.E.B.A.
PROGRAMMA D'INTERVENTO PER L'ABBATTIMENTO DELLE BARRIERE ARCHITETTONICHE

- EDIFICI PUBBLICI -



data:

SCHEDA N° 83a **BAR**

IMMOBILE SCHEDATO
COME DI VALORE DAL RU **NO**

oggetto/denominazione: Ospedale S.Francesco - a) Portineria
ubicazione: **località:** Barga
via: dei frati,32 **piazza:**
valutazione generale: idoneo : senza interventi con lievi interventi con significativi interventi

FUNZIONE PRINCIPALE: amministrazione sport cultura cimitero
 istruzione spettacolo sanità Altro...

TIPO GODIMENTO: proprietà locazione Altro...

FREQUENZA: alta media bassa

ACCESSO:

- 1 la zona antistante/retrostante la porta accesso è complanare ed ha profondità uguale o maggiore di a 150 cm: si no
- 2 la finitura della pavimentazione in corrispondenza dell'accesso è degradata, sconnessa, sdruciolevole: si no
- 3 per accedere è necessario prevedere la realizzazione di una rampa atta al superamento di un dislivello massimo di 50 cm : si no
- 4 per accedere è necessario l'inserimento di una piattaforma elevatrice/ servoscala : si no
- 5 la luce netta della porta d'accesso è uguale o superiore a 90 cm: si no
- 6 campanello e/o citofono : presente altezza compresa tra 40 e 130 cm
 assente altezza non compresa tra 40 e 130 cm

note:

SERVIZI IGIENICI:

- 7 presenza di almeno un servizio igienico con dimensioni e caratteristiche adeguate alla normativa (100 cm per accostamento laterale wc - 80 cm davanti al lavabo e porta con luce netta di 80 cm): si no
- adeguamenti necessari (e numero di adeguamenti) : si no numero 1
- tipologia adeguamenti necessari : spost. wc spost. lavabo adeg. porta realizz.nuovo servizio ig
- 8 presenza e funzionalità di sanitari ed accessori (posizione specchio ad altezza persona seduta - campanello d'allarme- luce d'emergenza): si no
- adeguamenti necessari (e numero di adeguamenti) : si no numero
- tipologia adeguamenti necessari : rialzo wc specchio luce emergenza
 maniglione campanello
- 9 impianti sportivi: presenza di almeno un servizio igienico per gli spettatori con dimensioni e caratteristiche adeguate alla normativa (100 cm per accostamento laterale wc - 80 cm davanti al lavabo e porta con luce netta di 80 cm): si no
- 10 impianti sportivi (comprese le palestre scolastiche): presenza di docce accessibili - possibilmente fornite di seggiolino si no

COMUNE DI BARGA - REGOLAMENTO URBANISTICO - P.E.B.A.
PROGRAMMA D'INTERVENTO PER L'ABBATTIMENTO DELLE BARRIERE ARCHITETTONICHE

- EDIFICI PUBBLICI -

COLLEGAMENTI VERTICALI:

- 11 è necessario un sistema di sollevamento per il raggiungimento dei livelli costituenti l'edificio (ascensore con dimensioni conformi alla normativa): si no
- adeguamenti necessari (e numero di adeguamenti) : si no numero
- tipologia adeguamenti necessari : ascensore servoscala
 piattaforma elevatrice altri apparecchi
- 12 eventuale cabina ascensore esistente :
- ha dimensioni minime 140 cm di profondità e 100 cm di larghezza si no
- ha porta di dimensioni di 80 cm posta sul lato corto si no
- 13 è necessario dotare il corpo scala di un corrimano posto ad altezza compresa tra 90 cm e 1 m e realizzato con materiale resistente e nn tagliente; se le rampe di scale sono di larghezza superiore a 1,80m, il corrimano è installato su entrambi i lati. In corrispondenza delle interruzioni del corrimano, questo è prolungato di 30 cm oltre il primo e l'ultimo gradino. Il corrimano su parapetto o parete piena è distante da essi almeno 4 cm: si no
- 14 è opportuno prevedere un secondo corrimano ad altezza di 75 cm per i bambini (in caso prevalente di bambini). Corrimano su parapetto o parete piena distante da essi almeno 4 cm: si no
- 15 la luce delle porte interne è almeno uguale o superiore a 80 cm si no

note generali: rif. fotografici:

voci compilate (pertinenti): 1 2 3 4 5 6 7 8 9 10 11 12 13 14 15

INDIVIDUAZIONE CARTOGRAFICA E DOCUMENTAZIONE FOTOGRAFICA

estratto cartografico





foto 1 scheda n° IMM.VALORE:




foto 2 scheda n° IMM.VALORE:

COMUNE DI BARGA - REGOLAMENTO URBANISTICO - P.E.B.A.
PROGRAMMA D'INTERVENTO PER L'ABBATTIMENTO DELLE BARRIERE ARCHITETTONICHE

- EDIFICI PUBBLICI -



data:

SCHEDA N° 83b **BAR**

IMMOBILE SCHEDATO
COME DI VALORE DAL RU **NO**

oggetto/denominazione: Ospedale S.Francesco - b) Palazzina ambulatori
ubicazione: **località:** Barga
via: dei frati,32 **piazza:**
valutazione generale: idoneo : senza interventi con lievi interventi con significativi interventi

FUNZIONE PRINCIPALE: amministrazione sport cultura cimitero
 istruzione spettacolo sanità Altro...

TIPO GODIMENTO: proprietà locazione Altro...

FREQUENZA: alta media bassa

ACCESSO:

- 1 la zona antistante/retrostante la porta accesso è complanare ed ha profondità uguale o maggiore di a 150 cm: si no
- 2 la finitura della pavimentazione in corrispondenza dell'accesso è degradata, sconnessa, sdruciolevole: si no
- 3 per accedere è necessario prevedere la realizzazione di una rampa atta al superamento di un dislivello massimo di 50 cm : si no
- 4 per accedere è necessario l'inserimento di una piattaforma elevatrice/ servoscala : si no
- 5 la luce netta della porta d'accesso è uguale o superiore a 90 cm: si no
- 6 campanello e/o citofono : presente altezza compresa tra 40 e 130 cm
 assente altezza non compresa tra 40 e 130 cm

note:

SERVIZI IGIENICI:

- 7 presenza di almeno un servizio igienico con dimensioni e caratteristiche adeguate alla normativa (100 cm per accostamento laterale wc - 80 cm davanti al lavabo e porta con luce netta di 80 cm): si no
- adeguamenti necessari (e numero di adeguamenti) : si no numero
- tipologia adeguamenti necessari : spost. wc spost. lavabo adeg. porta realizz.nuovo servizio ig
- 8 presenza e funzionalità di sanitari ed accessori (posizione specchio ad altezza persona seduta - campanello d'allarme- luce d'emergenza): si no
- adeguamenti necessari (e numero di adeguamenti) : si no numero
- tipologia adeguamenti necessari : rialzo wc specchio luce emergenza
 maniglione campanello
- 9 impianti sportivi: presenza di almeno un servizio igienico per gli spettatori con dimensioni e caratteristiche adeguate alla normativa (100 cm per accostamento laterale wc - 80 cm davanti al lavabo e porta con luce netta di 80 cm): si no
- 10 impianti sportivi (comprese le palestre scolastiche): presenza di docce accessibili - possibilmente fornite di seggiolino si no

COMUNE DI BARGA - REGOLAMENTO URBANISTICO - P.E.B.A.
PROGRAMMA D'INTERVENTO PER L'ABBATTIMENTO DELLE BARRIERE ARCHITETTONICHE

- EDIFICI PUBBLICI -

COLLEGAMENTI VERTICALI:

- 11 è necessario un sistema di sollevamento per il raggiungimento dei livelli costituenti l'edificio (ascensore con dimensioni conformi alla normativa): si no
- adeguamenti necessari (e numero di adeguamenti) : si no numero
- tipologia adeguamenti necessari : ascensore servoscala
 piattaforma elevatrice altri apparecchi
- 12 eventuale cabina ascensore esistente :
- ha dimensioni minime 140 cm di profondità e 100 cm di larghezza si no
- ha porta di dimensioni di 80 cm posta sul lato corto si no
- 13 è necessario dotare il corpo scala di un corrimano posto ad altezza compresa tra 90 cm e 1 m e realizzato con materiale resistente e nn tagliente; se le rampe di scale sono di larghezza superiore a 1,80m, il corrimano è installato su entrambi i lati. In corrispondenza delle interruzioni del corrimano, questo è prolungato di 30 cm oltre il primo e l'ultimo gradino. Il corrimano su parapetto o parete piena è distante da essi almeno 4 cm: si no
- 14 è opportuno prevedere un secondo corrimano ad altezza di 75 cm per i bambini (in caso prevalente di bambini). Corrimano su parapetto o parete piena distante da essi almeno 4 cm: si no
- 15 la luce delle porte interne è almeno uguale o superiore a 80 cm si no

note generali: rif. fotografici:

voci compilate (pertinenti): 1 2 3 4 5 6 7 8 9 10 11 12 13 14 15

INDIVIDUAZIONE CARTOGRAFICA E DOCUMENTAZIONE FOTOGRAFICA

estratto cartografico






foto 1 scheda n° 83B BAR IMM.VALORE: NO

foto 2 scheda n° 83B BAR IMM.VALORE: NO

COMUNE DI BARGA - REGOLAMENTO URBANISTICO - P.E.B.A.
PROGRAMMA D'INTERVENTO PER L'ABBATTIMENTO DELLE BARRIERE ARCHITETTONICHE

- EDIFICI PUBBLICI -



data:

SCHEDA N° 83c **BAR**

IMMOBILE SCHEDATO
COME DI VALORE DAL RU **NO**

oggetto/denominazione: Ospedale S.Francesco - c) Palazzina laboratorio

ubicazione:

località: Barga

via: dei frati,32

piazza:

valutazione generale:

idoneo : senza interventi con lievi interventi con significativi interventi

FUNZIONE PRINCIPALE:

amministrazione sport cultura cimitero
 istruzione spettacolo sanità Altro...

TIPO GODIMENTO:

proprietà locazione Altro...

FREQUENZA:

alta media bassa

ACCESSO:

- 1 la zona antistante/retrostante la porta accesso è complanare ed ha profondità uguale o maggiore di a 150 cm: si no
- 2 la finitura della pavimentazione in corrispondenza dell'accesso è degradata, sconnessa, sdruciolevole: si no
- 3 per accedere è necessario prevedere la realizzazione di una rampa atta al superamento di un dislivello massimo di 50 cm : si no
- 4 per accedere è necessario l'inserimento di una piattaforma elevatrice/ servoscala : si no
- 5 la luce netta della porta d'accesso è uguale o superiore a 90 cm: si no
- 6 campanello e/o citofono : presente altezza compresa tra 40 e 130 cm
 assente altezza non compresa tra 40 e 130 cm

note:

SERVIZI IGIENICI:

- 7 presenza di almeno un servizio igienico con dimensioni e caratteristiche adeguate alla normativa (100 cm per accostamento laterale wc - 80 cm davanti al lavabo e porta con luce netta di 80 cm): si no
- adeguamenti necessari (e numero di adeguamenti) : si no numero 1
- tipologia adeguamenti necessari : spost. wc spost. lavabo adeg. porta realizz.nuovo servizio ig
- 8 presenza e funzionalità di sanitari ed accessori (posizione specchio ad altezza persona seduta - campanello d'allarme- luce d'emergenza): si no
- adeguamenti necessari (e numero di adeguamenti) : si no numero
- tipologia adeguamenti necessari : rialzo wc specchio luce emergenza
 maniglione campanello
- 9 impianti sportivi: presenza di almeno un servizio igienico per gli spettatori con dimensioni e caratteristiche adeguate alla normativa (100 cm per accostamento laterale wc - 80 cm davanti al lavabo e porta con luce netta di 80 cm): si no
- 10 impianti sportivi (comprese le palestre scolastiche): presenza di docce accessibili - possibilmente fornite di seggiolino si no

COMUNE DI BARGA - REGOLAMENTO URBANISTICO - P.E.B.A.
PROGRAMMA D'INTERVENTO PER L'ABBATTIMENTO DELLE BARRIERE ARCHITETTONICHE

- EDIFICI PUBBLICI -

COLLEGAMENTI VERTICALI:

- 11 è necessario un sistema di sollevamento per il raggiungimento dei livelli costituenti l'edificio (ascensore con dimensioni conformi alla normativa): si no
- adeguamenti necessari (e numero di adeguamenti) : si no numero
- tipologia adeguamenti necessari : ascensore servoscala
 piattaforma elevatrice altri apparecchi
- 12 eventuale cabina ascensore esistente :
- ha dimensioni minime 140 cm di profondità e 100 cm di larghezza si no
- ha porta di dimensioni di 80 cm posta sul lato corto si no
- 13 è necessario dotare il corpo scala di un corrimano posto ad altezza compresa tra 90 cm e 1 m e realizzato con materiale resistente e nn tagliente; se le rampe di scale sono di larghezza superiore a 1,80m, il corrimano è installato su entrambi i lati. In corrispondenza delle interruzioni del corrimano, questo è prolungato di 30 cm oltre il primo e l'ultimo gradino. Il corrimano su parapetto o parete piena è distante da essi almeno 4 cm: si no
- 14 è opportuno prevedere un secondo corrimano ad altezza di 75 cm per i bambini (in caso prevalente di bambini). Corrimano su parapetto o parete piena distante da essi almeno 4 cm: si no
- 15 la luce delle porte interne è almeno uguale o superiore a 80 cm si no

note generali: rif. fotografici:

voci compilate (pertinenti): 1 2 3 4 5 6 7 8 9 10 11 12 13 14 15

INDIVIDUAZIONE CARTOGRAFICA E DOCUMENTAZIONE FOTOGRAFICA

estratto cartografico






foto 1 scheda n° 83C BAR IMM.VALORE: NO

foto 2 scheda n° 83C BAR IMM.VALORE: NO

COMUNE DI BARGA - REGOLAMENTO URBANISTICO - P.E.B.A.
PROGRAMMA D'INTERVENTO PER L'ABBATTIMENTO DELLE BARRIERE ARCHITETTONICHE

- EDIFICI PUBBLICI -



data:

SCHEDA N° 83d **BAR**

IMMOBILE SCHEDATO
COME DI VALORE DAL RU **NO**

oggetto/denominazione: Ospedale S.Francesco - d) Padiglione degenze

ubicazione:

località: Barga

via: dei frati,32

piazza:

valutazione generale:

idoneo : senza interventi con lievi interventi con significativi interventi

FUNZIONE PRINCIPALE:

amministrazione sport cultura cimitero
 istruzione spettacolo sanità Altro...

TIPO GODIMENTO:

proprietà locazione Altro...

FREQUENZA:

alta media bassa

ACCESSO:

- 1 la zona antistante/retrostante la porta accesso è complanare ed ha profondità uguale o maggiore di a 150 cm: si no
- 2 la finitura della pavimentazione in corrispondenza dell'accesso è degradata, sconnessa, sdruciolevole: si no
- 3 per accedere è necessario prevedere la realizzazione di una rampa atta al superamento di un dislivello massimo di 50 cm : si no
- 4 per accedere è necessario l'inserimento di una piattaforma elevatrice/ servoscala : si no
- 5 la luce netta della porta d'accesso è uguale o superiore a 90 cm: si no
- 6 campanello e/o citofono : presente altezza compresa tra 40 e 130 cm
 assente altezza non compresa tra 40 e 130 cm

note:

SERVIZI IGIENICI:

- 7 presenza di almeno un servizio igienico con dimensioni e caratteristiche adeguate alla normativa (100 cm per accostamento laterale wc - 80 cm davanti al lavabo e porta con luce netta di 80 cm): si no
- adeguamenti necessari (e numero di adeguamenti) : si no numero
- tipologia adeguamenti necessari : spost. wc spost. lavabo adeg. porta realizz.nuovo servizio ig
- 8 presenza e funzionalità di sanitari ed accessori (posizione specchio ad altezza persona seduta - campanello d'allarme- luce d'emergenza): si no
- adeguamenti necessari (e numero di adeguamenti) : si no numero
- tipologia adeguamenti necessari : rialzo wc specchio luce emergenza
 maniglione campanello
- 9 impianti sportivi: presenza di almeno un servizio igienico per gli spettatori con dimensioni e caratteristiche adeguate alla normativa (100 cm per accostamento laterale wc - 80 cm davanti al lavabo e porta con luce netta di 80 cm): si no
- 10 impianti sportivi (comprese le palestre scolastiche): presenza di docce accessibili - possibilmente fornite di seggiolino si no

COMUNE DI BARGA - REGOLAMENTO URBANISTICO - P.E.B.A.
PROGRAMMA D'INTERVENTO PER L'ABBATTIMENTO DELLE BARRIERE ARCHITETTONICHE

- EDIFICI PUBBLICI -

COLLEGAMENTI VERTICALI:

- 11 è necessario un sistema di sollevamento per il raggiungimento dei livelli costituenti l'edificio (ascensore con dimensioni conformi alla normativa): si no
- adeguamenti necessari (e numero di adeguamenti) : si no numero
- tipologia adeguamenti necessari : ascensore servoscala
 piattaforma elevatrice altri apparecchi
- 12 eventuale cabina ascensore esistente :
- ha dimensioni minime 140 cm di profondità e 100 cm di larghezza si no
- ha porta di dimensioni di 80 cm posta sul lato corto si no
- 13 è necessario dotare il corpo scala di un corrimano posto ad altezza compresa tra 90 cm e 1 m e realizzato con materiale resistente e nn tagliente; se le rampe di scale sono di larghezza superiore a 1,80m, il corrimano è installato su entrambi i lati. In corrispondenza delle interruzioni del corrimano, questo è prolungato di 30 cm oltre il primo e l'ultimo gradino. Il corrimano su parapetto o parete piena è distante da essi almeno 4 cm: si no
- 14 è opportuno prevedere un secondo corrimano ad altezza di 75 cm per i bambini (in caso prevalente di bambini). Corrimano su parapetto o parete piena distante da essi almeno 4 cm: si no
- 15 la luce delle porte interne è almeno uguale o superiore a 80 cm si no

note generali: rif. fotografici:

voci compilate (pertinenti): 1 2 3 4 5 6 7 8 9 10 11 12 13 14 15

INDIVIDUAZIONE CARTOGRAFICA E DOCUMENTAZIONE FOTOGRAFICA

estratto cartografico






foto 1 scheda n° 83D BAR IMM.VALORE: NO

foto 2 scheda n° 83D BAR IMM.VALORE: NO

COMUNE DI BARGA - REGOLAMENTO URBANISTICO - P.E.B.A.
PROGRAMMA D'INTERVENTO PER L'ABBATTIMENTO DELLE BARRIERE ARCHITETTONICHE

- EDIFICI PUBBLICI -



data:

SCHEDA N°

**IMMOBILE SCHEDATO
COME DI VALORE DAL RU**

oggetto/denominazione:

ubicazione: **località:**

via: **piazza:**

valutazione generale: idoneo : senza interventi con lievi interventi con significativi interventi

FUNZIONE PRINCIPALE: amministrazione sport cultura cimitero
 istruzione spettacolo sanità Altro...

TIPO GODIMENTO: proprietà locazione Altro...

FREQUENZA: alta media bassa

ACCESSO:

1 la zona antistante/retrostante la porta accesso è complanare ed ha profondità uguale o maggiore di a 150 cm: si no

2 la finitura della pavimentazione in corrispondenza dell'accesso è degradata, sconnessa, sdruciolevole: si no

3 per accedere è necessario prevedere la realizzazione di una rampa atta al superamento di un dislivello massimo di 50 cm : si no

4 per accedere è necessario l'inserimento di una piattaforma elevatrice/ servoscala : si no

5 la luce netta della porta d'accesso è uguale o superiore a 90 cm: si no

6 campanello e/o citofono : presente altezza compresa tra 40 e 130 cm
 assente altezza non compresa tra 40 e 130 cm

note:

SERVIZI IGIENICI:

7 presenza di almeno un servizio igienico con dimensioni e caratteristiche adeguate alla normativa (100 cm per accostamento laterale wc - 80 cm davanti al lavabo e porta con luce netta di 80 cm): si no

- adeguamenti necessari (e numero di adeguamenti) : si no numero

- tipologia adeguamenti necessari : spost. wc spost. lavabo adeg. porta realizz.nuovo servizio ig

8 presenza e funzionalità di sanitari ed accessori (posizione specchio ad altezza persona seduta - campanello d'allarme- luce d'emergenza): si no

- adeguamenti necessari (e numero di adeguamenti) : si no numero

- tipologia adeguamenti necessari : rialzo wc specchio luce emergenza
 maniglione campanello

9 impianti sportivi: presenza di almeno un servizio igienico per gli spettatori con dimensioni e caratteristiche adeguate alla normativa (100 cm per accostamento laterale wc - 80 cm davanti al lavabo e porta con luce netta di 80 cm): si no

10 impianti sportivi (comprese le palestre scolastiche): presenza di docce accessibili - possibilmente fornite di seggiolino si no

COMUNE DI BARGA - REGOLAMENTO URBANISTICO - P.E.B.A.
PROGRAMMA D'INTERVENTO PER L'ABBATTIMENTO DELLE BARRIERE ARCHITETTONICHE

- EDIFICI PUBBLICI -

COLLEGAMENTI VERTICALI:

- 11 è necessario un sistema di sollevamento per il raggiungimento dei livelli costituenti l'edificio (ascensore con dimensioni conformi alla normativa): si no
- adeguamenti necessari (e numero di adeguamenti) : si no numero
- tipologia adeguamenti necessari : ascensore servoscala
 piattaforma elevatrice altri apparecchi
- 12 eventuale cabina ascensore esistente :
- ha dimensioni minime 140 cm di profondità e 100 cm di larghezza si no
- ha porta di dimensioni di 80 cm posta sul lato corto si no
- 13 è necessario dotare il corpo scala di un corrimano posto ad altezza compresa tra 90 cm e 1 m e realizzato con materiale resistente e nn tagliente; se le rampe di scale sono di larghezza superiore a 1,80m, il corrimano è installato su entrambi i lati. In corrispondenza delle interruzioni del corrimano, questo è prolungato di 30 cm oltre il primo e l'ultimo gradino. Il corrimano su parapetto o parete piena è distante da essi almeno 4 cm: si no
- 14 è opportuno prevedere un secondo corrimano ad altezza di 75 cm per i bambini (in caso prevalente di bambini). Corrimano su parapetto o parete piena distante da essi almeno 4 cm: si no
- 15 la luce delle porte interne è almeno uguale o superiore a 80 cm si no

note generali: rif. fotografici:

voci compilate (pertinenti): 1 2 3 4 5 6 7 8 9 10 11 12 13 14 15

INDIVIDUAZIONE CARTOGRAFICA E DOCUMENTAZIONE FOTOGRAFICA

estratto cartografico






foto 1 scheda n° 83E BAR IMM.VALORE: NO

foto 2 scheda n° 83E BAR IMM.VALORE: NO

COMUNE DI BARGA - REGOLAMENTO URBANISTICO - P.E.B.A.
PROGRAMMA D'INTERVENTO PER L'ABBATTIMENTO DELLE BARRIERE ARCHITETTONICHE

- EDIFICI PUBBLICI -



data:

SCHEDA N°

**IMMOBILE SCHEDATO
COME DI VALORE DAL RU**

oggetto/denominazione:

ubicazione: **località:**

via: **piazza:**

valutazione generale: idoneo : senza interventi con lievi interventi con significativi interventi

FUNZIONE PRINCIPALE: amministrazione sport cultura cimitero
 istruzione spettacolo sanità Altro...

TIPO GODIMENTO: proprietà locazione Altro...

FREQUENZA: alta media bassa

ACCESSO:

1 la zona antistante/retrostante la porta accesso è complanare ed ha profondità uguale o maggiore di a 150 cm: si no

2 la finitura della pavimentazione in corrispondenza dell'accesso è degradata, sconnessa, sdruciolevole: si no

3 per accedere è necessario prevedere la realizzazione di una rampa atta al superamento di un dislivello massimo di 50 cm : si no

4 per accedere è necessario l'inserimento di una piattaforma elevatrice/ servoscala : si no

5 la luce netta della porta d'accesso è uguale o superiore a 90 cm: si no

6 campanello e/o citofono : presente altezza compresa tra 40 e 130 cm
 assente altezza non compresa tra 40 e 130 cm

note:

SERVIZI IGIENICI:

7 presenza di almeno un servizio igienico con dimensioni e caratteristiche adeguate alla normativa (100 cm per accostamento laterale wc - 80 cm davanti al lavabo e porta con luce netta di 80 cm): si no

- adeguamenti necessari (e numero di adeguamenti) : si no **numero**

- tipologia adeguamenti necessari : spost. wc spost. lavabo adeg. porta realizz.nuovo servizio ig

8 presenza e funzionalità di sanitari ed accessori (posizione specchio ad altezza persona seduta - campanello d'allarme- luce d'emergenza): si no

- adeguamenti necessari (e numero di adeguamenti) : si no **numero**

- tipologia adeguamenti necessari : rialzo wc specchio luce emergenza
 maniglione campanello

9 impianti sportivi: presenza di almeno un servizio igienico per gli spettatori con dimensioni e caratteristiche adeguate alla normativa (100 cm per accostamento laterale wc - 80 cm davanti al lavabo e porta con luce netta di 80 cm): si no

10 impianti sportivi (comprese le palestre scolastiche): presenza di docce accessibili - possibilmente fornite di seggiolino si no

COMUNE DI BARGA - REGOLAMENTO URBANISTICO - P.E.B.A.
PROGRAMMA D'INTERVENTO PER L'ABBATTIMENTO DELLE BARRIERE ARCHITETTONICHE

- EDIFICI PUBBLICI -

COLLEGAMENTI VERTICALI:

- 11 è necessario un sistema di sollevamento per il raggiungimento dei livelli costituenti l'edificio (ascensore con dimensioni conformi alla normativa): si no
- adeguamenti necessari (e numero di adeguamenti) : si no numero
- tipologia adeguamenti necessari : ascensore servoscala
 piattaforma elevatrice altri apparecchi
- 12 eventuale cabina ascensore esistente :
- ha dimensioni minime 140 cm di profondità e 100 cm di larghezza si no
- ha porta di dimensioni di 80 cm posta sul lato corto si no
- 13 è necessario dotare il corpo scala di un corrimano posto ad altezza compresa tra 90 cm e 1 m e realizzato con materiale resistente e nn tagliente; se le rampe di scale sono di larghezza superiore a 1,80m, il corrimano è installato su entrambi i lati. In corrispondenza delle interruzioni del corrimano, questo è prolungato di 30 cm oltre il primo e l'ultimo gradino. Il corrimano su parapetto o parete piena è distante da essi almeno 4 cm: si no
- 14 è opportuno prevedere un secondo corrimano ad altezza di 75 cm per i bambini (in caso prevalente di bambini). Corrimano su parapetto o parete piena distante da essi almeno 4 cm: si no
- 15 la luce delle porte interne è almeno uguale o superiore a 80 cm si no

note generali: rif. fotografici:

voci compilate (pertinenti): 1 2 3 4 5 6 7 8 9 10 11 12 13 14 15

INDIVIDUAZIONE CARTOGRAFICA E DOCUMENTAZIONE FOTOGRAFICA

estratto cartografico





foto 1 scheda n° 80 BAR IMM.VALORE: NO

foto 2 scheda n° 80 BAR IMM.VALORE: NO

COMUNE DI BARGA - REGOLAMENTO URBANISTICO - P.E.B.A.
PROGRAMMA D'INTERVENTO PER L'ABBATTIMENTO DELLE BARRIERE ARCHITETTONICHE

- EDIFICI PUBBLICI -



data:

SCHEDA N° 86 **BAR**

IMMOBILE SCHEDATO
COME DI VALORE DAL RU **NO**

oggetto/denominazione: Palestra

ubicazione: località: Barga -loc. Canteo

via: Cesare Biondi piazza:

valutazione generale: idoneo : senza interventi con lievi interventi con significativi interventi

FUNZIONE PRINCIPALE: amministrazione sport cultura cimitero
 istruzione spettacolo sanità Altro...

TIPO GODIMENTO: proprietà locazione Altro...

FREQUENZA: alta media bassa

ACCESSO:

1 la zona antistante/retrostante la porta accesso è complanare ed ha profondità uguale o maggiore di a 150 cm: si no

2 la finitura della pavimentazione in corrispondenza dell'accesso è degradata, sconnessa, sdruciolevole: si no

3 per accedere è necessario prevedere la realizzazione di una rampa atta al superamento di un dislivello massimo di 50 cm : si no

4 per accedere è necessario l'inserimento di una piattaforma elevatrice/ servoscala : si no

5 la luce netta della porta d'accesso è uguale o superiore a 90 cm: si no

6 campanello e/o citofono : presente altezza compresa tra 40 e 130 cm
 assente altezza non compresa tra 40 e 130 cm

note:

SERVIZI IGIENICI:

7 presenza di almeno un servizio igienico con dimensioni e caratteristiche adeguate alla normativa (100 cm per accostamento laterale wc - 80 cm davanti al lavabo e porta con luce netta di 80 cm): si no

- adeguamenti necessari (e numero di adeguamenti) : si no numero

- tipologia adeguamenti necessari : spost. wc spost. lavabo adeg. porta realizz.nuovo servizio ig

8 presenza e funzionalità di sanitari ed accessori (posizione specchio ad altezza persona seduta - campanello d'allarme- luce d'emergenza): si no

- adeguamenti necessari (e numero di adeguamenti) : si no numero

- tipologia adeguamenti necessari : rialzo wc specchio luce emergenza
 maniglione campanello

9 impianti sportivi: presenza di almeno un servizio igienico per gli spettatori con dimensioni e caratteristiche adeguate alla normativa (100 cm per accostamento laterale wc - 80 cm davanti al lavabo e porta con luce netta di 80 cm): si no

10 impianti sportivi (comprese le palestre scolastiche): presenza di docce accessibili - possibilmente fornite di seggiolino si no

COMUNE DI BARGA - REGOLAMENTO URBANISTICO - P.E.B.A.
PROGRAMMA D'INTERVENTO PER L'ABBATTIMENTO DELLE BARRIERE ARCHITETTONICHE

- EDIFICI PUBBLICI -

COLLEGAMENTI VERTICALI:

- 11 è necessario un sistema di sollevamento per il raggiungimento dei livelli costituenti l'edificio (ascensore con dimensioni conformi alla normativa): si no
- adeguamenti necessari (e numero di adeguamenti) : si no numero
- tipologia adeguamenti necessari : ascensore servoscala
 piattaforma elevatrice altri apparecchi
- 12 eventuale cabina ascensore esistente :
- ha dimensioni minime 140 cm di profondità e 100 cm di larghezza si no
- ha porta di dimensioni di 80 cm posta sul lato corto si no
- 13 è necessario dotare il corpo scala di un corrimano posto ad altezza compresa tra 90 cm e 1 m e realizzato con materiale resistente e nn tagliente; se le rampe di scale sono di larghezza superiore a 1,80m, il corrimano è installato su entrambi i lati. In corrispondenza delle interruzioni del corrimano, questo è prolungato di 30 cm oltre il primo e l'ultimo gradino. Il corrimano su parapetto o parete piena è distante da essi almeno 4 cm: si no
- 14 è opportuno prevedere un secondo corrimano ad altezza di 75 cm per i bambini (in caso prevalente di bambini). Corrimano su parapetto o parete piena distante da essi almeno 4 cm: si no
- 15 la luce delle porte interne è almeno uguale o superiore a 80 cm si no

note generali: edificio su un solo livello rif. fotografici:

voci compilate (pertinenti): 1 2 3 4 5 6 7 8 9 10 11 12 13 14 15

INDIVIDUAZIONE CARTOGRAFICA E DOCUMENTAZIONE FOTOGRAFICA

estratto cartografico






foto 1 scheda n° 86 BAR IMM.VALORE: NO

foto 2 scheda n° 86 BAR IMM.VALORE: NO

COMUNE DI BARGA - REGOLAMENTO URBANISTICO - P.E.B.A.
PROGRAMMA D'INTERVENTO PER L'ABBATTIMENTO DELLE BARRIERE ARCHITETTONICHE

- EDIFICI PUBBLICI -



data:

SCHEDA N° 84 **BAR**

IMMOBILE SCHEDATO
COME DI VALORE DAL RU **NO**

oggetto/denominazione: Scuola alberghiera - Liceo - Ragioneria

ubicazione: località: Barga -loc. Canteo

via: Cesare Biondi piazza:

valutazione generale: idoneo : senza interventi con lievi interventi con significativi interventi

FUNZIONE PRINCIPALE: amministrazione sport cultura cimitero
 istruzione spettacolo sanità Altro...

TIPO GODIMENTO: proprietà locazione Altro...

FREQUENZA: alta media bassa

ACCESSO:

1 la zona antistante/retrostante la porta accesso è complanare ed ha profondità uguale o maggiore di a 150 cm: si no

2 la finitura della pavimentazione in corrispondenza dell'accesso è degradata, sconnessa, sdruciolevole: si no

3 per accedere è necessario prevedere la realizzazione di una rampa atta al superamento di un dislivello massimo di 50 cm : si no

4 per accedere è necessario l'inserimento di una piattaforma elevatrice/ servoscala : si no

5 la luce netta della porta d'accesso è uguale o superiore a 90 cm: si no

6 campanello e/o citofono : presente altezza compresa tra 40 e 130 cm
 assente altezza non compresa tra 40 e 130 cm

note:

SERVIZI IGIENICI:

7 presenza di almeno un servizio igienico con dimensioni e caratteristiche adeguate alla normativa (100 cm per accostamento laterale wc - 80 cm davanti al lavabo e porta con luce netta di 80 cm): si no

- adeguamenti necessari (e numero di adeguamenti) : si no numero

- tipologia adeguamenti necessari : spost. wc spost. lavabo adeg. porta realizz.nuovo servizio ig

8 presenza e funzionalità di sanitari ed accessori (posizione specchio ad altezza persona seduta - campanello d'allarme- luce d'emergenza): si no

- adeguamenti necessari (e numero di adeguamenti) : si no numero

- tipologia adeguamenti necessari : rialzo wc specchio luce emergenza
 maniglione campanello

9 impianti sportivi: presenza di almeno un servizio igienico per gli spettatori con dimensioni e caratteristiche adeguate alla normativa (100 cm per accostamento laterale wc - 80 cm davanti al lavabo e porta con luce netta di 80 cm): si no

10 impianti sportivi (comprese le palestre scolastiche): presenza di docce accessibili - possibilmente fornite di seggiolino si no

COMUNE DI BARGA - REGOLAMENTO URBANISTICO - P.E.B.A.
PROGRAMMA D'INTERVENTO PER L'ABBATTIMENTO DELLE BARRIERE ARCHITETTONICHE

- EDIFICI PUBBLICI -

COLLEGAMENTI VERTICALI:

- 11 è necessario un sistema di sollevamento per il raggiungimento dei livelli costituenti l'edificio (ascensore con dimensioni conformi alla normativa): si no
- adeguamenti necessari (e numero di adeguamenti) : si no numero
- tipologia adeguamenti necessari : ascensore servoscala
 piattaforma elevatrice altri apparecchi
- 12 eventuale cabina ascensore esistente :
- ha dimensioni minime 140 cm di profondità e 100 cm di larghezza si no
- ha porta di dimensioni di 80 cm posta sul lato corto si no
- 13 è necessario dotare il corpo scala di un corrimano posto ad altezza compresa tra 90 cm e 1 m e realizzato con materiale resistente e nn tagliente; se le rampe di scale sono di larghezza superiore a 1,80m, il corrimano è installato su entrambi i lati. In corrispondenza delle interruzioni del corrimano, questo è prolungato di 30 cm oltre il primo e l'ultimo gradino. Il corrimano su parapetto o parete piena è distante da essi almeno 4 cm: si no
- 14 è opportuno prevedere un secondo corrimano ad altezza di 75 cm per i bambini (in caso prevalente di bambini). Corrimano su parapetto o parete piena distante da essi almeno 4 cm: si no
- 15 la luce delle porte interne è almeno uguale o superiore a 80 cm si no

note generali: rif. fotografici:

voci compilate (pertinenti): 1 2 3 4 5 6 7 8 9 10 11 12 13 14 15

INDIVIDUAZIONE CARTOGRAFICA E DOCUMENTAZIONE FOTOGRAFICA

estratto cartografico






foto 1 scheda n° BAR IMM.VALORE:

foto 2 scheda n° BAR IMM.VALORE:

COMUNE DI BARGA - REGOLAMENTO URBANISTICO - P.E.B.A.
PROGRAMMA D'INTERVENTO PER L'ABBATTIMENTO DELLE BARRIERE ARCHITETTONICHE

- EDIFICI PUBBLICI -



data:

SCHEDA N° 85 BAR

IMMOBILE SCHEDATO
COME DI VALORE DAL RU NO

oggetto/denominazione: Complesso scolastico - Palestra

ubicazione: località: Barga -loc. Canteo

via: Cesare Biondi piazza:

valutazione generale: idoneo : senza interventi con lievi interventi con significativi interventi

FUNZIONE PRINCIPALE: amministrazione sport cultura cimitero
 istruzione spettacolo sanità Altro...

TIPO GODIMENTO: proprietà locazione Altro...

FREQUENZA: alta media bassa

ACCESSO:

1 la zona antistante/retrostante la porta accesso è complanare ed ha profondità uguale o maggiore di a 150 cm: si no

2 la finitura della pavimentazione in corrispondenza dell'accesso è degradata, sconnessa, sdruciolevole: si no

3 per accedere è necessario prevedere la realizzazione di una rampa atta al superamento di un dislivello massimo di 50 cm : si no

4 per accedere è necessario l'inserimento di una piattaforma elevatrice/ servoscala : si no

5 la luce netta della porta d'accesso è uguale o superiore a 90 cm: si no

6 campanello e/o citofono : presente altezza compresa tra 40 e 130 cm
 assente altezza non compresa tra 40 e 130 cm

note:

SERVIZI IGIENICI:

7 presenza di almeno un servizio igienico con dimensioni e caratteristiche adeguate alla normativa (100 cm per accostamento laterale wc - 80 cm davanti al lavabo e porta con luce netta di 80 cm): si no

- adeguamenti necessari (e numero di adeguamenti) : si no numero

- tipologia adeguamenti necessari : spost. wc spost. lavabo adeg. porta realizz.nuovo servizio ig

8 presenza e funzionalità di sanitari ed accessori (posizione specchio ad altezza persona seduta - campanello d'allarme- luce d'emergenza): si no

- adeguamenti necessari (e numero di adeguamenti) : si no numero

- tipologia adeguamenti necessari : rialzo wc specchio luce emergenza
 maniglione campanello

9 impianti sportivi: presenza di almeno un servizio igienico per gli spettatori con dimensioni e caratteristiche adeguate alla normativa (100 cm per accostamento laterale wc - 80 cm davanti al lavabo e porta con luce netta di 80 cm): si no

10 impianti sportivi (comprese le palestre scolastiche): presenza di docce accessibili - possibilmente fornite di seggiolino si no

COMUNE DI BARGA - REGOLAMENTO URBANISTICO - P.E.B.A.
PROGRAMMA D'INTERVENTO PER L'ABBATTIMENTO DELLE BARRIERE ARCHITETTONICHE

- EDIFICI PUBBLICI -

COLLEGAMENTI VERTICALI:

- 11 è necessario un sistema di sollevamento per il raggiungimento dei livelli costituenti l'edificio (ascensore con dimensioni conformi alla normativa): si no
- adeguamenti necessari (e numero di adeguamenti) : si no numero
- tipologia adeguamenti necessari : ascensore servoscala
 piattaforma elevatrice altri apparecchi
- 12 eventuale cabina ascensore esistente :
- ha dimensioni minime 140 cm di profondità e 100 cm di larghezza si no
- ha porta di dimensioni di 80 cm posta sul lato corto si no
- 13 è necessario dotare il corpo scala di un corrimano posto ad altezza compresa tra 90 cm e 1 m e realizzato con materiale resistente e nn tagliente; se le rampe di scale sono di larghezza superiore a 1,80m, il corrimano è installato su entrambi i lati. In corrispondenza delle interruzioni del corrimano, questo è prolungato di 30 cm oltre il primo e l'ultimo gradino. Il corrimano su parapetto o parete piena è distante da essi almeno 4 cm: si no
- 14 è opportuno prevedere un secondo corrimano ad altezza di 75 cm per i bambini (in caso prevalente di bambini). Corrimano su parapetto o parete piena distante da essi almeno 4 cm: si no
- 15 la luce delle porte interne è almeno uguale o superiore a 80 cm si no

note generali: edificio su un solo livello rif. fotografici:

voci compilate (pertinenti): 1 2 3 4 5 6 7 8 9 10 11 12 13 14 15

INDIVIDUAZIONE CARTOGRAFICA E DOCUMENTAZIONE FOTOGRAFICA

estratto cartografico






foto 1 scheda n° 85 BAR IMM.VALORE: NO

foto 2 scheda n° 85 BAR IMM.VALORE: NO

COMUNE DI BARGA - REGOLAMENTO URBANISTICO - P.E.B.A.
PROGRAMMA D'INTERVENTO PER L'ABBATTIMENTO DELLE BARRIERE ARCHITETTONICHE

- EDIFICI PUBBLICI -



data:

SCHEDA N° 87a **BAR**

IMMOBILE SCHEDATO
COME DI VALORE DAL RU **NO**

oggetto/denominazione: Scuola secondaria di primo grado

ubicazione: località: Barga -loc. Canteo

via: piazza: A. Magri

valutazione generale: idoneo : senza interventi con lievi interventi con significativi interventi

FUNZIONE PRINCIPALE: amministrazione sport cultura cimitero
 istruzione spettacolo sanità Altro...

TIPO GODIMENTO: proprietà locazione Altro...

FREQUENZA: alta media bassa

ACCESSO:

1 la zona antistante/retrostante la porta accesso è complanare ed ha profondità uguale o maggiore di a 150 cm: si no

2 la finitura della pavimentazione in corrispondenza dell'accesso è degradata, sconnessa, sdruciolevole: si no

3 per accedere è necessario prevedere la realizzazione di una rampa atta al superamento di un dislivello massimo di 50 cm : si no

4 per accedere è necessario l'inserimento di una piattaforma elevatrice/ servoscala : si no

5 la luce netta della porta d'accesso è uguale o superiore a 90 cm: si no

6 campanello e/o citofono : presente altezza compresa tra 40 e 130 cm
 assente altezza non compresa tra 40 e 130 cm

note:

SERVIZI IGIENICI:

7 presenza di almeno un servizio igienico con dimensioni e caratteristiche adeguate alla normativa (100 cm per accostamento laterale wc - 80 cm davanti al lavabo e porta con luce netta di 80 cm): si no

- adeguamenti necessari (e numero di adeguamenti) : si no numero

- tipologia adeguamenti necessari : spost. wc spost. lavabo adeg. porta realizz.nuovo servizio ig

8 presenza e funzionalità di sanitari ed accessori (posizione specchio ad altezza persona seduta - campanello d'allarme- luce d'emergenza): si no

- adeguamenti necessari (e numero di adeguamenti) : si no numero

- tipologia adeguamenti necessari : rialzo wc specchio luce emergenza
 maniglione campanello

9 impianti sportivi: presenza di almeno un servizio igienico per gli spettatori con dimensioni e caratteristiche adeguate alla normativa (100 cm per accostamento laterale wc - 80 cm davanti al lavabo e porta con luce netta di 80 cm): si no

10 impianti sportivi (comprese le palestre scolastiche): presenza di docce accessibili - possibilmente fornite di seggiolino si no

COMUNE DI BARGA - REGOLAMENTO URBANISTICO - P.E.B.A.
PROGRAMMA D'INTERVENTO PER L'ABBATTIMENTO DELLE BARRIERE ARCHITETTONICHE

- EDIFICI PUBBLICI -

COLLEGAMENTI VERTICALI:

- 11 è necessario un sistema di sollevamento per il raggiungimento dei livelli costituenti l'edificio (ascensore con dimensioni conformi alla normativa): si no
- adeguamenti necessari (e numero di adeguamenti) : si no numero
- tipologia adeguamenti necessari : ascensore servoscala
 piattaforma elevatrice altri apparecchi
- 12 eventuale cabina ascensore esistente :
- ha dimensioni minime 140 cm di profondità e 100 cm di larghezza si no
- ha porta di dimensioni di 80 cm posta sul lato corto si no
- 13 è necessario dotare il corpo scala di un corrimano posto ad altezza compresa tra 90 cm e 1 m e realizzato con materiale resistente e nn tagliente; se le rampe di scale sono di larghezza superiore a 1,80m, il corrimano è installato su entrambi i lati. In corrispondenza delle interruzioni del corrimano, questo è prolungato di 30 cm oltre il primo e l'ultimo gradino. Il corrimano su parapetto o parete piena è distante da essi almeno 4 cm: si no
- 14 è opportuno prevedere un secondo corrimano ad altezza di 75 cm per i bambini (in caso prevalente di bambini). Corrimano su parapetto o parete piena distante da essi almeno 4 cm: si no
- 15 la luce delle porte interne è almeno uguale o superiore a 80 cm si no

note generali: rif. fotografici:

voci compilate (pertinenti): 1 2 3 4 5 6 7 8 9 10 11 12 13 14 15

INDIVIDUAZIONE CARTOGRAFICA E DOCUMENTAZIONE FOTOGRAFICA

estratto cartografico






foto 1 scheda n° IMM.VALORE:

foto 2 scheda n° IMM.VALORE:

COMUNE DI BARGA - REGOLAMENTO URBANISTICO - P.E.B.A.
PROGRAMMA D'INTERVENTO PER L'ABBATTIMENTO DELLE BARRIERE ARCHITETTONICHE

- EDIFICI PUBBLICI -



data:

SCHEDA N° 87b **BAR**

IMMOBILE SCHEDATO
COME DI VALORE DAL RU **NO**

oggetto/denominazione: Scuola alberghiera - sede distaccata

ubicazione: località: Barga -loc. Canteo

via: piazza: A. Magri

valutazione generale: idoneo : senza interventi con lievi interventi con significativi interventi

FUNZIONE PRINCIPALE: amministrazione sport cultura cimitero
 istruzione spettacolo sanità Altro...

TIPO GODIMENTO: proprietà locazione Altro...

FREQUENZA: alta media bassa

ACCESSO:

1 la zona antistante/retrostante la porta accesso è complanare ed ha profondità uguale o maggiore di a 150 cm: si no

2 la finitura della pavimentazione in corrispondenza dell'accesso è degradata, sconnessa, sdruciolevole: si no

3 per accedere è necessario prevedere la realizzazione di una rampa atta al superamento di un dislivello massimo di 50 cm : si no

4 per accedere è necessario l'inserimento di una piattaforma elevatrice/ servoscala : si no

5 la luce netta della porta d'accesso è uguale o superiore a 90 cm: si no

6 campanello e/o citofono : presente altezza compresa tra 40 e 130 cm
 assente altezza non compresa tra 40 e 130 cm

note: la scuola alberghiera si sviluppa al piano primo che non è accessibile

SERVIZI IGIENICI:

7 presenza di almeno un servizio igienico con dimensioni e caratteristiche adeguate alla normativa (100 cm per accostamento laterale wc - 80 cm davanti al lavabo e porta con luce netta di 80 cm): si no

- adeguamenti necessari (e numero di adeguamenti) : si no numero 2

- tipologia adeguamenti necessari : spost. wc spost. lavabo adeg. porta realizz.nuovo servizio ig

8 presenza e funzionalità di sanitari ed accessori (posizione specchio ad altezza persona seduta - campanello d'allarme- luce d'emergenza): si no

- adeguamenti necessari (e numero di adeguamenti) : si no numero

- tipologia adeguamenti necessari : rialzo wc specchio luce emergenza
 maniglione campanello

9 impianti sportivi: presenza di almeno un servizio igienico per gli spettatori con dimensioni e caratteristiche adeguate alla normativa (100 cm per accostamento laterale wc - 80 cm davanti al lavabo e porta con luce netta di 80 cm): si no

10 impianti sportivi (comprese le palestre scolastiche): presenza di docce accessibili - possibilmente fornite di seggiolino si no

COMUNE DI BARGA - REGOLAMENTO URBANISTICO - P.E.B.A.
PROGRAMMA D'INTERVENTO PER L'ABBATTIMENTO DELLE BARRIERE ARCHITETTONICHE

- EDIFICI PUBBLICI -

COLLEGAMENTI VERTICALI:

- 11 è necessario un sistema di sollevamento per il raggiungimento dei livelli costituenti l'edificio (ascensore con dimensioni conformi alla normativa): si no
- adeguamenti necessari (e numero di adeguamenti) : si no numero
- tipologia adeguamenti necessari : ascensore servoscala
 piattaforma elevatrice altri apparecchi
- 12 eventuale cabina ascensore esistente :
- ha dimensioni minime 140 cm di profondità e 100 cm di larghezza si no
- ha porta di dimensioni di 80 cm posta sul lato corto si no
- 13 è necessario dotare il corpo scala di un corrimano posto ad altezza compresa tra 90 cm e 1 m e realizzato con materiale resistente e nn tagliente; se le rampe di scale sono di larghezza superiore a 1,80m, il corrimano è installato su entrambi i lati. In corrispondenza delle interruzioni del corrimano, questo è prolungato di 30 cm oltre il primo e l'ultimo gradino. Il corrimano su parapetto o parete piena è distante da essi almeno 4 cm: si no
- 14 è opportuno prevedere un secondo corrimano ad altezza di 75 cm per i bambini (in caso prevalente di bambini). Corrimano su parapetto o parete piena distante da essi almeno 4 cm: si no
- 15 la luce delle porte interne è almeno uguale o superiore a 80 cm si no

note generali: rif. fotografici:

voci compilate (pertinenti): 1 2 3 4 5 6 7 8 9 10 11 12 13 14 15

INDIVIDUAZIONE CARTOGRAFICA E DOCUMENTAZIONE FOTOGRAFICA

estratto cartografico





foto 1 scheda n° IMM.VALORE:

foto 2 scheda n° IMM.VALORE:

COMUNE DI BARGA - REGOLAMENTO URBANISTICO - P.E.B.A.
PROGRAMMA D'INTERVENTO PER L'ABBATTIMENTO DELLE BARRIERE ARCHITETTONICHE

- EDIFICI PUBBLICI -



data:

SCHEDA N° 16 CAS

**IMMOBILE SCHEDATO
 COME DI VALORE DAL RU NO**

oggetto/denominazione: Campo sportivo
ubicazione: **località:** Castelvecchio Pascoli
via: loc. Rubiano **piazza:** _____
valutazione generale: idoneo : senza interventi con lievi interventi con significativi interventi

FUNZIONE PRINCIPALE: amministrazione sport cultura cimitero
 istruzione spettacolo sanità Altro...

TIPO GODIMENTO: proprietà locazione Altro...

FREQUENZA: alta media bassa

ACCESSO:

- 1 la zona antistante/retrostante la porta accesso è complanare ed ha profondità uguale o maggiore di a 150 cm: si no
- 2 la finitura della pavimentazione in corrispondenza dell'accesso è degradata, sconnessa, sdruciolevole: si no
- 3 per accedere è necessario prevedere la realizzazione di una rampa atta al superamento di un dislivello massimo di 50 cm : si no
- 4 per accedere è necessario l'inserimento di una piattaforma elevatrice/ servoscala : si no
- 5 la luce netta della porta d'accesso è uguale o superiore a 90 cm: si no
- 6 campanello e/o citofono : presente altezza compresa tra 40 e 130 cm
 assente altezza non compresa tra 40 e 130 cm

note: _____

SERVIZI IGIENICI:

- 7 presenza di almeno un servizio igienico con dimensioni e caratteristiche adeguate alla normativa (100 cm per accostamento laterale wc - 80 cm davanti al lavabo e porta con luce netta di 80 cm): si no
 - adeguamenti necessari (e numero di adeguamenti) : si no **numero** 2
 - tipologia adeguamenti necessari : spost. wc spost. lavabo adeg. porta realizz.nuovo servizio ig
- 8 presenza e funzionalità di sanitari ed accessori (posizione specchio ad altezza persona seduta - campanello d'allarme- luce d'emergenza): si no
 - adeguamenti necessari (e numero di adeguamenti) : si no **numero** _____
 - tipologia adeguamenti necessari : rialzo wc specchio luce emergenza
 maniglione campanello
- 9 impianti sportivi: presenza di almeno un servizio igienico per gli spettatori con dimensioni e caratteristiche adeguate alla normativa (100 cm per accostamento laterale wc - 80 cm davanti al lavabo e porta con luce netta di 80 cm): si no
- 10 impianti sportivi (comprese le palestre scolastiche): presenza di docce accessibili - possibilmente fornite di seggiolino: si no

COMUNE DI BARGA - REGOLAMENTO URBANISTICO - P.E.B.A.
PROGRAMMA D'INTERVENTO PER L'ABBATTIMENTO DELLE BARRIERE ARCHITETTONICHE

- EDIFICI PUBBLICI -

COLLEGAMENTI VERTICALI:

- 11 è necessario un sistema di sollevamento per il raggiungimento dei livelli costituenti l'edificio (ascensore con dimensioni conformi alla normativa): si no
- adeguamenti necessari (e numero di adeguamenti) : si no numero
- tipologia adeguamenti necessari : ascensore servoscala
 piattaforma elevatrice altri apparecchi
- 12 eventuale cabina ascensore esistente :
- ha dimensioni minime 140 cm di profondità e 100 cm di larghezza si no
- ha porta di dimensioni di 80 cm posta sul lato corto si no
- 13 è necessario dotare il corpo scala di un corrimano posto ad altezza compresa tra 90 cm e 1 m e realizzato con materiale resistente e nn tagliente; se le rampe di scale sono di larghezza superiore a 1,80m, il corrimano è installato su entrambi i lati. In corrispondenza delle interruzioni del corrimano, questo è prolungato di 30 cm oltre il primo e l'ultimo gradino. Il corrimano su parapetto o parete piena è distante da essi almeno 4 cm: si no
- 14 è opportuno prevedere un secondo corrimano ad altezza di 75 cm per i bambini (in caso prevalente di bambini). Corrimano su parapetto o parete piena distante da essi almeno 4 cm: si no
- 15 la luce delle porte interne è almeno uguale o superiore a 80 cm si no

note generali: rif. fotografici:

voci compilate (pertinenti): 1 2 3 4 5 6 7 8 9 10 11 12 13 14 15

INDIVIDUAZIONE CARTOGRAFICA E DOCUMENTAZIONE FOTOGRAFICA

estratto cartografico





foto 1 scheda n° 16 CAS IMM.VALORE: NO

foto 2 scheda n° 16 CAS IMM.VALORE: NO

COMUNE DI BARGA - REGOLAMENTO URBANISTICO - P.E.B.A.
PROGRAMMA D'INTERVENTO PER L'ABBATTIMENTO DELLE BARRIERE ARCHITETTONICHE

- EDIFICI PUBBLICI -



data:

SCHEDA N° 17 **CAS**

IMMOBILE SCHEDATO
COME DI VALORE DAL RU **NO**

oggetto/denominazione: Scuola per l'infanzia

ubicazione: località: Castelvecchio Pascoli

via: G.Pascoli piazza:

valutazione generale: idoneo : senza interventi con lievi interventi con significativi interventi

FUNZIONE PRINCIPALE: amministrazione sport cultura cimitero
 istruzione spettacolo sanità Altro...

TIPO GODIMENTO: proprietà locazione Altro...

FREQUENZA: alta media bassa

ACCESSO:

1 la zona antistante/retrostante la porta accesso è complanare ed ha profondità uguale o maggiore di a 150 cm: si no

2 la finitura della pavimentazione in corrispondenza dell'accesso è degradata, sconnessa, sdruciolevole: si no

3 per accedere è necessario prevedere la realizzazione di una rampa atta al superamento di un dislivello massimo di 50 cm : si no

4 per accedere è necessario l'inserimento di una piattaforma elevatrice/ servoscala : si no

5 la luce netta della porta d'accesso è uguale o superiore a 90 cm: si no

6 campanello e/o citofono : presente altezza compresa tra 40 e 130 cm
 assente altezza non compresa tra 40 e 130 cm

note:

SERVIZI IGIENICI:

7 presenza di almeno un servizio igienico con dimensioni e caratteristiche adeguate alla normativa (100 cm per accostamento laterale wc - 80 cm davanti al lavabo e porta con luce netta di 80 cm): si no

- adeguamenti necessari (e numero di adeguamenti) : si no numero 2

- tipologia adeguamenti necessari : spost. wc spost. lavabo adeg. porta realizz.nuovo servizio ig

8 presenza e funzionalità di sanitari ed accessori (posizione specchio ad altezza persona seduta - campanello d'allarme- luce d'emergenza): si no

- adeguamenti necessari (e numero di adeguamenti) : si no numero

- tipologia adeguamenti necessari : rialzo wc specchio luce emergenza
 maniglione campanello

9 impianti sportivi: presenza di almeno un servizio igienico per gli spettatori con dimensioni e caratteristiche adeguate alla normativa (100 cm per accostamento laterale wc - 80 cm davanti al lavabo e porta con luce netta di 80 cm): si no

10 impianti sportivi (comprese le palestre scolastiche): presenza di docce accessibili - possibilmente fornite di seggiolino si no

COMUNE DI BARGA - REGOLAMENTO URBANISTICO - P.E.B.A.
PROGRAMMA D'INTERVENTO PER L'ABBATTIMENTO DELLE BARRIERE ARCHITETTONICHE

- EDIFICI PUBBLICI -

COLLEGAMENTI VERTICALI:

- 11 è necessario un sistema di sollevamento per il raggiungimento dei livelli costituenti l'edificio (ascensore con dimensioni conformi alla normativa): si no
- adeguamenti necessari (e numero di adeguamenti) : si no numero
- tipologia adeguamenti necessari : ascensore servoscala
 piattaforma elevatrice altri apparecchi
- 12 eventuale cabina ascensore esistente :
- ha dimensioni minime 140 cm di profondità e 100 cm di larghezza si no
- ha porta di dimensioni di 80 cm posta sul lato corto si no
- 13 è necessario dotare il corpo scala di un corrimano posto ad altezza compresa tra 90 cm e 1 m e realizzato con materiale resistente e nn tagliente; se le rampe di scale sono di larghezza superiore a 1,80m, il corrimano è installato su entrambi i lati. In corrispondenza delle interruzioni del corrimano, questo è prolungato di 30 cm oltre il primo e l'ultimo gradino. Il corrimano su parapetto o parete piena è distante da essi almeno 4 cm: si no
- 14 è opportuno prevedere un secondo corrimano ad altezza di 75 cm per i bambini (in caso prevalente di bambini). Corrimano su parapetto o parete piena distante da essi almeno 4 cm: si no
- 15 la luce delle porte interne è almeno uguale o superiore a 80 cm si no

note generali: rif. fotografici:

voci compilate (pertinenti): 1 2 3 4 5 6 7 8 9 10 11 12 13 14 15

INDIVIDUAZIONE CARTOGRAFICA E DOCUMENTAZIONE FOTOGRAFICA

estratto cartografico






foto 1 scheda n° 17 CAS IMM.VALORE: NO

foto 2 scheda n° 17 CAS IMM.VALORE: NO

COMUNE DI BARGA - REGOLAMENTO URBANISTICO - P.E.B.A.
PROGRAMMA D'INTERVENTO PER L'ABBATTIMENTO DELLE BARRIERE ARCHITETTONICHE

- EDIFICI PUBBLICI -



data:

SCHEDA N° 18 CAS

IMMOBILE SCHEDATO
COME DI VALORE DAL RU **NO**

oggetto/denominazione: cimitero di Castelvecchio Pascoli
ubicazione: località: Castelvecchio Pascoli
via: G. Pascoli piazza:
valutazione generale: idoneo : senza interventi con lievi interventi con significativi interventi

FUNZIONE PRINCIPALE: amministrazione sport cultura cimitero
 istruzione spettacolo sanità Altro...

TIPO GODIMENTO: proprietà locazione Altro...

FREQUENZA: alta media bassa

ACCESSO:

- 1 la zona antistante/retrostante la porta accesso è complanare ed ha profondità uguale o maggiore di a 150 cm: si no
- 2 la finitura della pavimentazione in corrispondenza dell'accesso è degradata, sconnessa, sdruciolevole: si no
- 3 per accedere è necessario prevedere la realizzazione di una rampa atta al superamento di un dislivello massimo di 50 cm : si no
- 4 per accedere è necessario l'inserimento di una piattaforma elevatrice/ servoscala : si no
- 5 la luce netta della porta d'accesso è uguale o superiore a 90 cm: si no
- 6 campanello e/o citofono : presente altezza compresa tra 40 e 130 cm
 assente altezza non compresa tra 40 e 130 cm

note: nota al punto 2) :pavimentazione in ghiaia

SERVIZI IGIENICI:

- 7 presenza di almeno un servizio igienico con dimensioni e caratteristiche adeguate alla normativa (100 cm per accostamento laterale wc - 80 cm davanti al lavabo e porta con luce netta di 80 cm): si no
- adeguamenti necessari (e numero di adeguamenti) : si no numero 1
- tipologia adeguamenti necessari : spost. wc spost. lavabo adeg. porta realizz.nuovo servizio ig
- 8 presenza e funzionalità di sanitari ed accessori (posizione specchio ad altezza persona seduta - campanello d'allarme- luce d'emergenza): si no
- adeguamenti necessari (e numero di adeguamenti) : si no numero
- tipologia adeguamenti necessari : rialzo wc specchio luce emergenza
 maniglione campanello
- 9 impianti sportivi: presenza di almeno un servizio igienico per gli spettatori con dimensioni e caratteristiche adeguate alla normativa (100 cm per accostamento laterale wc - 80 cm davanti al lavabo e porta con luce netta di 80 cm): si no
- 10 impianti sportivi (comprese le palestre scolastiche): si no
presenza di docce accessibili - possibilmente fornite di seggiolino

COMUNE DI BARGA - REGOLAMENTO URBANISTICO - P.E.B.A.
PROGRAMMA D'INTERVENTO PER L'ABBATTIMENTO DELLE BARRIERE ARCHITETTONICHE

- EDIFICI PUBBLICI -

COLLEGAMENTI VERTICALI:

- 11 è necessario un sistema di sollevamento per il raggiungimento dei livelli costituenti l'edificio (ascensore con dimensioni conformi alla normativa): si no
- adeguamenti necessari (e numero di adeguamenti) : si no numero
- tipologia adeguamenti necessari : ascensore servoscala
 piattaforma elevatrice altri apparecchi
- 12 eventuale cabina ascensore esistente :
- ha dimensioni minime 140 cm di profondità e 100 cm di larghezza si no
- ha porta di dimensioni di 80 cm posta sul lato corto si no
- 13 è necessario dotare il corpo scala di un corrimano posto ad altezza compresa tra 90 cm e 1 m e realizzato con materiale resistente e nn tagliente; se le rampe di scale sono di larghezza superiore a 1,80m, il corrimano è installato su entrambi i lati. In corrispondenza delle interruzioni del corrimano, questo è prolungato di 30 cm oltre il primo e l'ultimo gradino. Il corrimano su parapetto o parete piena è distante da essi almeno 4 cm: si no
- 14 è opportuno prevedere un secondo corrimano ad altezza di 75 cm per i bambini (in caso prevalente di bambini). Corrimano su parapetto o parete piena distante da essi almeno 4 cm: si no
- 15 la luce delle porte interne è almeno uguale o superiore a 80 cm si no

note generali: rif. fotografici:

voci compilate (pertinenti): 1 2 3 4 5 6 7 8 9 10 11 12 13 14 15

INDIVIDUAZIONE CARTOGRAFICA E DOCUMENTAZIONE FOTOGRAFICA

estratto cartografico





foto 1 scheda n° 18 CAS IMM.VALORE: NO

foto 2 scheda n° 18 CAS IMM.VALORE: NO

COMUNE DI BARGA - REGOLAMENTO URBANISTICO - P.E.B.A.
PROGRAMMA D'INTERVENTO PER L'ABBATTIMENTO DELLE BARRIERE ARCHITETTONICHE

- EDIFICI PUBBLICI -



data:

SCHEDA N° 19 **CAS**

IMMOBILE SCHEDATO
COME DI VALORE DAL RU **NO**

oggetto/denominazione: cimitero di Albiano

ubicazione: località: Albiano

via: comunale per albiano piazza:

valutazione generale: idoneo : senza interventi con lievi interventi con significativi interventi

FUNZIONE PRINCIPALE: amministrazione sport cultura cimitero
 istruzione spettacolo sanità Altro...

TIPO GODIMENTO: proprietà locazione Altro...

FREQUENZA: alta media bassa

ACCESSO:

1 la zona antistante/retrostante la porta accesso è complanare ed ha profondità uguale o maggiore di a 150 cm: si no

2 la finitura della pavimentazione in corrispondenza dell'accesso è degradata, sconnessa, sdruciolevole: si no

3 per accedere è necessario prevedere la realizzazione di una rampa atta al superamento di un dislivello massimo di 50 cm : si no

4 per accedere è necessario l'inserimento di una piattaforma elevatrice/ servoscala : si no

5 la luce netta della porta d'accesso è uguale o superiore a 90 cm: si no

6 campanello e/o citofono : presente altezza compresa tra 40 e 130 cm
 assente altezza non compresa tra 40 e 130 cm

note: nota al punto 2) :pavimentazione in ghiaia

SERVIZI IGIENICI:

7 presenza di almeno un servizio igienico con dimensioni e caratteristiche adeguate alla normativa (100 cm per accostamento laterale wc - 80 cm davanti al lavabo e porta con luce netta di 80 cm): si no

- adeguamenti necessari (e numero di adeguamenti) : si no numero 1

- tipologia adeguamenti necessari : spost. wc spost. lavabo adeg. porta realizz.nuovo servizio ig

8 presenza e funzionalità di sanitari ed accessori (posizione specchio ad altezza persona seduta - campanello d'allarme- luce d'emergenza): si no

- adeguamenti necessari (e numero di adeguamenti) : si no numero

- tipologia adeguamenti necessari : rialzo wc specchio luce emergenza
 maniglione campanello

9 impianti sportivi: presenza di almeno un servizio igienico per gli spettatori con dimensioni e caratteristiche adeguate alla normativa (100 cm per accostamento laterale wc - 80 cm davanti al lavabo e porta con luce netta di 80 cm): si no

10 impianti sportivi (comprese le palestre scolastiche): presenza di docce accessibili - possibilmente fornite di seggiolino si no

COMUNE DI BARGA - REGOLAMENTO URBANISTICO - P.E.B.A.
PROGRAMMA D'INTERVENTO PER L'ABBATTIMENTO DELLE BARRIERE ARCHITETTONICHE

- EDIFICI PUBBLICI -

COLLEGAMENTI VERTICALI:



- 11 è necessario un sistema di sollevamento per il raggiungimento dei livelli costituenti l'edificio (ascensore con dimensioni conformi alla normativa): si no
- adeguamenti necessari (e numero di adeguamenti) : si no numero
- tipologia adeguamenti necessari : ascensore servoscala
 piattaforma elevatrice altri apparecchi
- 12 eventuale cabina ascensore esistente :
- ha dimensioni minime 140 cm di profondità e 100 cm di larghezza si no
- ha porta di dimensioni di 80 cm posta sul lato corto si no
- 13 è necessario dotare il corpo scala di un corrimano posto ad altezza compresa tra 90 cm e 1 m e realizzato con materiale resistente e nn tagliente; se le rampe di scale sono di larghezza superiore a 1,80m, il corrimano è installato su entrambi i lati. In corrispondenza delle interruzioni del corrimano, questo è prolungato di 30 cm oltre il primo e l'ultimo gradino. Il corrimano su parapetto o parete piena è distante da essi almeno 4 cm: si no
- 14 è opportuno prevedere un secondo corrimano ad altezza di 75 cm per i bambini (in caso prevalente di bambini). Corrimano su parapetto o parete piena distante da essi almeno 4 cm: si no
- 15 la luce delle porte interne è almeno uguale o superiore a 80 cm si no

note generali: rif. fotografici:

voci compilate (pertinenti): 1 2 3 4 5 6 7 8 9 10 11 12 13 14 15

INDIVIDUAZIONE CARTOGRAFICA E DOCUMENTAZIONE FOTOGRAFICA

estratto cartografico



cas1




foto 1 scheda n° CAS IMM.VALORE:

foto 2 scheda n° CAS IMM.VALORE:

COMUNE DI BARGA - REGOLAMENTO URBANISTICO - P.E.B.A.
PROGRAMMA D'INTERVENTO PER L'ABBATTIMENTO DELLE BARRIERE ARCHITETTONICHE

- EDIFICI PUBBLICI -



data:

SCHEDA N° 009 **CSB**

IMMOBILE SCHEDATO
COME DI VALORE DAL RU

SI

oggetto/denominazione:

Teatro dei Differenti

ubicazione:

località: Barga - centro storico

via: via di Mezzo

piazza:

valutazione generale:

idoneo : senza interventi con lievi interventi con significativi interventi

FUNZIONE PRINCIPALE:

amministrazione sport cultura cimitero
 istruzione spettacolo sanità Altro...

TIPO GODIMENTO:

proprietà locazione Altro...

FREQUENZA:

alta media bassa

ACCESSO:

- 1 la zona antistante/retrostante la porta accesso è complanare ed ha profondità uguale o maggiore di a 150 cm: si no
- 2 la finitura della pavimentazione in corrispondenza dell'accesso è degradata, sconnessa, sdruciolevole: si no
- 3 per accedere è necessario prevedere la realizzazione di una rampa atta al superamento di un dislivello massimo di 50 cm : si no
- 4 per accedere è necessario l'inserimento di una piattaforma elevatrice/ servoscala : si no
- 5 la luce netta della porta d'accesso è uguale o superiore a 90 cm: si no
- 6 campanello e/o citofono : presente altezza compresa tra 40 e 130 cm
 assente altezza non compresa tra 40 e 130 cm

note: edificio vincolato ai sensi ex L.1089/39

SERVIZI IGIENICI:

- 7 presenza di almeno un servizio igienico con dimensioni e caratteristiche adeguate alla normativa (100 cm per accostamento laterale wc - 80 cm davanti al lavabo e porta con luce netta di 80 cm): si no
- adeguamenti necessari (e numero di adeguamenti) : si no numero
- tipologia adeguamenti necessari : spost. wc spost. lavabo adeg. porta realizz.nuovo servizio ig
- 8 presenza e funzionalità di sanitari ed accessori (posizione specchio ad altezza persona seduta - campanello d'allarme- luce d'emergenza): si no
- adeguamenti necessari (e numero di adeguamenti) : si no numero
- tipologia adeguamenti necessari : rialzo wc specchio luce emergenza
 maniglione campanello
- 9 impianti sportivi: presenza di almeno un servizio igienico per gli spettatori con dimensioni e caratteristiche adeguate alla normativa (100 cm per accostamento laterale wc - 80 cm davanti al lavabo e porta con luce netta di 80 cm): si no
- 10 impianti sportivi (comprese le palestre scolastiche):
presenza di docce accessibili - possibilmente fornite di seggiolino si no

COMUNE DI BARGA - REGOLAMENTO URBANISTICO - P.E.B.A.
PROGRAMMA D'INTERVENTO PER L'ABBATTIMENTO DELLE BARRIERE ARCHITETTONICHE

- EDIFICI PUBBLICI -

COLLEGAMENTI VERTICALI:


- 11 è necessario un sistema di sollevamento per il raggiungimento dei livelli costituenti l'edificio (ascensore con dimensioni conformi alla normativa): si no
- adeguamenti necessari (e numero di adeguamenti) : si no numero
- tipologia adeguamenti necessari : ascensore servoscala
 piattaforma elevatrice altri apparecchi
- 12 eventuale cabina ascensore esistente :
- ha dimensioni minime 140 cm di profondità e 100 cm di larghezza si no
- ha porta di dimensioni di 80 cm posta sul lato corto si no
- 13 è necessario dotare il corpo scala di un corrimano posto ad altezza compresa tra 90 cm e 1 m e realizzato con materiale resistente e nn tagliente; se le rampe di scale sono di larghezza superiore a 1,80m, il corrimano è installato su entrambi i lati. In corrispondenza delle interruzioni del corrimano, questo è prolungato di 30 cm oltre il primo e l'ultimo gradino. Il corrimano su parapetto o parete piena è distante da essi almeno 4 cm: si no
- 14 è opportuno prevedere un secondo corrimano ad altezza di 75 cm per i bambini (in caso prevalente di bambini). Corrimano su parapetto o parete piena distante da essi almeno 4 cm: si no
- 15 la luce delle porte interne è almeno uguale o superiore a 80 cm si no

note generali: rif. fotografici:

voci compilate (pertinenti): 1 2 3 4 5 6 7 8 9 10 11 12 13 14 15

INDIVIDUAZIONE CARTOGRAFICA E DOCUMENTAZIONE FOTOGRAFICA

estratto cartografico



csb46



foto 1 scheda n° IMM.VALORE:

ingresso teatro csb23



foto 2 scheda n° IMM.VALORE:

COMUNE DI BARGA - REGOLAMENTO URBANISTICO - P.E.B.A.
PROGRAMMA D'INTERVENTO PER L'ABBATTIMENTO DELLE BARRIERE ARCHITETTONICHE

- EDIFICI PUBBLICI -



data:

SCHEDA N° 016 CSB

IMMOBILE SCHEDATO
COME DI VALORE DAL RU

SI

oggetto/denominazione: Palazzo Pancrazi - sede comunale

ubicazione:

località: Barga - centro storico

via: via di Mezzo, 45

piazza:

valutazione generale:

idoneo : senza interventi con lievi interventi con significativi interventi

FUNZIONE PRINCIPALE:

amministrazione sport cultura cimitero
 istruzione spettacolo sanità Altro...

TIPO GODIMENTO:

proprietà locazione Altro...

FREQUENZA:

alta media bassa

ACCESSO:

- 1 la zona antistante/retrostante la porta accesso è complanare ed ha profondità uguale o maggiore di a 150 cm: si no
- 2 la finitura della pavimentazione in corrispondenza dell'accesso è degradata, sconnessa, sdruciolevole: si no
- 3 per accedere è necessario prevedere la realizzazione di una rampa atta al superamento di un dislivello massimo di 50 cm : si no
- 4 per accedere è necessario l'inserimento di una piattaforma elevatrice/ servoscala : si no
- 5 la luce netta della porta d'accesso è uguale o superiore a 90 cm: si no
- 6 campanello e/o citofono : presente altezza compresa tra 40 e 130 cm
 assente altezza non compresa tra 40 e 130 cm

note: edificio vincolato ai sensi ex L.1089/39

SERVIZI IGIENICI:

- 7 presenza di almeno un servizio igienico con dimensioni e caratteristiche adeguate alla normativa (100 cm per accostamento laterale wc - 80 cm davanti al lavabo e porta con luce netta di 80 cm): si no
- adeguamenti necessari (e numero di adeguamenti) : si no numero 1
- tipologia adeguamenti necessari : spost. wc spost. lavabo adeg. porta realizz.nuovo servizio ig
- 8 presenza e funzionalità di sanitari ed accessori (posizione specchio ad altezza persona seduta - campanello d'allarme- luce d'emergenza): si no
- adeguamenti necessari (e numero di adeguamenti) : si no numero
- tipologia adeguamenti necessari : rialzo wc specchio luce emergenza
 maniglione campanello
- 9 impianti sportivi: presenza di almeno un servizio igienico per gli spettatori con dimensioni e caratteristiche adeguate alla normativa (100 cm per accostamento laterale wc - 80 cm davanti al lavabo e porta con luce netta di 80 cm): si no
- 10 impianti sportivi (comprese le palestre scolastiche):
presenza di docce accessibili - possibilmente fornite di seggiolino si no

COMUNE DI BARGA - REGOLAMENTO URBANISTICO - P.E.B.A.
PROGRAMMA D'INTERVENTO PER L'ABBATTIMENTO DELLE BARRIERE ARCHITETTONICHE

- EDIFICI PUBBLICI -

COLLEGAMENTI VERTICALI:



- 11 è necessario un sistema di sollevamento per il raggiungimento dei livelli costituenti l'edificio (ascensore con dimensioni conformi alla normativa): si no
- adeguamenti necessari (e numero di adeguamenti) : si no numero
- tipologia adeguamenti necessari : ascensore servoscala
 piattaforma elevatrice altri apparecchi
- 12 eventuale cabina ascensore esistente :
- ha dimensioni minime 140 cm di profondità e 100 cm di larghezza si no
- ha porta di dimensioni di 80 cm posta sul lato corto si no
- 13 è necessario dotare il corpo scala di un corrimano posto ad altezza compresa tra 90 cm e 1 m e realizzato con materiale resistente e nn tagliente; se le rampe di scale sono di larghezza superiore a 1,80m, il corrimano è installato su entrambi i lati. In corrispondenza delle interruzioni del corrimano, questo è prolungato di 30 cm oltre il primo e l'ultimo gradino. Il corrimano su parapetto o parete piena è distante da essi almeno 4 cm: si no
- 14 è opportuno prevedere un secondo corrimano ad altezza di 75 cm per i bambini (in caso prevalente di bambini). Corrimano su parapetto o parete piena distante da essi almeno 4 cm: si no
- 15 la luce delle porte interne è almeno uguale o superiore a 80 cm si no

note generali: rif. fotografici:

voci compilate (pertinenti): 1 2 3 4 5 6 7 8 9 10 11 12 13 14 15

INDIVIDUAZIONE CARTOGRAFICA E DOCUMENTAZIONE FOTOGRAFICA

estratto cartografico



csb9




foto 1 scheda n° CSB IMM.VALORE:

foto 2 scheda n° CSB IMM.VALORE:

COMUNE DI BARGA - REGOLAMENTO URBANISTICO - P.E.B.A.
PROGRAMMA D'INTERVENTO PER L'ABBATTIMENTO DELLE BARRIERE ARCHITETTONICHE

- EDIFICI PUBBLICI -



data:

SCHEDA N° 018 CSB

IMMOBILE SCHEDATO
COME DI VALORE DAL RU

SI

oggetto/denominazione: Palazzo Pretorio
ubicazione: località: Barga - centro storico
via: piazza: Arringo
valutazione generale: idoneo : senza interventi con lievi interventi con significativi interventi

FUNZIONE PRINCIPALE: amministrazione sport cultura cimitero
 istruzione spettacolo sanità Altro...

TIPO GODIMENTO: proprietà locazione Altro...

FREQUENZA: alta media bassa

ACCESSO:

- 1 la zona antistante/retrostante la porta accesso è complanare ed ha profondità uguale o maggiore di a 150 cm: si no
- 2 la finitura della pavimentazione in corrispondenza dell'accesso è degradata, sconnessa, sdruciolevole: si no
- 3 per accedere è necessario prevedere la realizzazione di una rampa atta al superamento di un dislivello massimo di 50 cm : si no
- 4 per accedere è necessario l'inserimento di una piattaforma elevatrice/ servoscala : si no
- 5 la luce netta della porta d'accesso è uguale o superiore a 90 cm: si no
- 6 campanello e/o citofono : presente altezza compresa tra 40 e 130 cm
 assente altezza non compresa tra 40 e 130 cm

note: edificio vincolato ai sensi ex L.1089/39

SERVIZI IGIENICI:

- 7 presenza di almeno un servizio igienico con dimensioni e caratteristiche adeguate alla normativa (100 cm per accostamento laterale wc - 80 cm davanti al lavabo e porta con luce netta di 80 cm): si no
- adeguamenti necessari (e numero di adeguamenti) : si no numero
- tipologia adeguamenti necessari : spost. wc spost. lavabo adeg. porta realizz.nuovo servizio ig
- 8 presenza e funzionalità di sanitari ed accessori (posizione specchio ad altezza persona seduta - campanello d'allarme- luce d'emergenza): si no
- adeguamenti necessari (e numero di adeguamenti) : si no numero
- tipologia adeguamenti necessari : rialzo wc specchio luce emergenza
 maniglione campanello
- 9 impianti sportivi: presenza di almeno un servizio igienico per gli spettatori con dimensioni e caratteristiche adeguate alla normativa (100 cm per accostamento laterale wc - 80 cm davanti al lavabo e porta con luce netta di 80 cm): si no
- 10 impianti sportivi (comprese le palestre scolastiche): presenza di docce accessibili - possibilmente fornite di seggiolino si no

COMUNE DI BARGA - REGOLAMENTO URBANISTICO - P.E.B.A.
PROGRAMMA D'INTERVENTO PER L'ABBATTIMENTO DELLE BARRIERE ARCHITETTONICHE

- EDIFICI PUBBLICI -

COLLEGAMENTI VERTICALI:

- 11 è necessario un sistema di sollevamento per il raggiungimento dei livelli costituenti l'edificio (ascensore con dimensioni conformi alla normativa): si no
- adeguamenti necessari (e numero di adeguamenti) : si no numero
- tipologia adeguamenti necessari : ascensore servoscala
 piattaforma elevatrice altri apparecchi
- 12 eventuale cabina ascensore esistente :
- ha dimensioni minime 140 cm di profondità e 100 cm di larghezza si no
- ha porta di dimensioni di 80 cm posta sul lato corto si no
- 13 è necessario dotare il corpo scala di un corrimano posto ad altezza compresa tra 90 cm e 1 m e realizzato con materiale resistente e nn tagliente; se le rampe di scale sono di larghezza superiore a 1,80m, il corrimano è installato su entrambi i lati. In corrispondenza delle interruzioni del corrimano, questo è prolungato di 30 cm oltre il primo e l'ultimo gradino. Il corrimano su parapetto o parete piena è distante da essi almeno 4 cm: si no
- 14 è opportuno prevedere un secondo corrimano ad altezza di 75 cm per i bambini (in caso prevalente di bambini). Corrimano su parapetto o parete piena distante da essi almeno 4 cm: si no
- 15 la luce delle porte interne è almeno uguale o superiore a 80 cm si no

note generali: edificio vincolato ai sensi ex L.1089/39

rif. fotografici: csb24

voci compilate (pertinenti): 1 2 3 4 5 6 7 8 9 10 11 12 13 14 15

INDIVIDUAZIONE CARTOGRAFICA E DOCUMENTAZIONE FOTOGRAFICA

estratto cartografico

csb24




foto 1 scheda n° 018 CSB IMM.VALORE: SI

foto 2 scheda n° 018 CSB IMM.VALORE: SI

COMUNE DI BARGA - REGOLAMENTO URBANISTICO - P.E.B.A.
PROGRAMMA D'INTERVENTO PER L'ABBATTIMENTO DELLE BARRIERE ARCHITETTONICHE

- EDIFICI PUBBLICI -



data:

SCHEDA N° 079 CSB

IMMOBILE SCHEDATO
COME DI VALORE DAL RU

SI

oggetto/denominazione:

Palazzo Giannetti - Biblioteca Comunale Fratelli Rosselli - uff. Ragioneria

ubicazione:

località: Barga - centro storico

via:

piazza:

Arringo

valutazione generale:

idoneo : senza interventi con lievi interventi con significativi interventi

FUNZIONE PRINCIPALE:

amministrazione sport cultura cimitero
 istruzione spettacolo sanità Altro...

TIPO GODIMENTO:

proprietà locazione Altro...

FREQUENZA:

alta media bassa

ACCESSO:

- 1 la zona antistante/retrostante la porta accesso è complanare ed ha profondità uguale o maggiore di a 150 cm: si no
- 2 la finitura della pavimentazione in corrispondenza dell'accesso è degradata, sconnessa, sdruciolevole: si no
- 3 per accedere è necessario prevedere la realizzazione di una rampa atta al superamento di un dislivello massimo di 50 cm : si no
- 4 per accedere è necessario l'inserimento di una piattaforma elevatrice/ servoscala : si no
- 5 la luce netta della porta d'accesso è uguale o superiore a 90 cm: si no
- 6 campanello e/o citofono : presente altezza compresa tra 40 e 130 cm
 assente altezza non compresa tra 40 e 130 cm

note: edificio vincolato ai sensi ex L.1089/39

SERVIZI IGIENICI:

- 7 presenza di almeno un servizio igienico con dimensioni e caratteristiche adeguate alla normativa (100 cm per accostamento laterale wc - 80 cm davanti al lavabo e porta con luce netta di 80 cm): si no
- adeguamenti necessari (e numero di adeguamenti) : si no numero 2
- tipologia adeguamenti necessari : spost. wc spost. lavabo adeg. porta realizz.nuovo servizio ig
- 8 presenza e funzionalità di sanitari ed accessori (posizione specchio ad altezza persona seduta - campanello d'allarme- luce d'emergenza): si no
- adeguamenti necessari (e numero di adeguamenti) : si no numero
- tipologia adeguamenti necessari : rialzo wc specchio luce emergenza
 maniglione campanello
- 9 impianti sportivi: presenza di almeno un servizio igienico per gli spettatori con dimensioni e caratteristiche adeguate alla normativa (100 cm per accostamento laterale wc - 80 cm davanti al lavabo e porta con luce netta di 80 cm): si no
- 10 impianti sportivi (comprese le palestre scolastiche): presenza di docce accessibili - possibilmente fornite di seggiolino si no

COMUNE DI BARGA - REGOLAMENTO URBANISTICO - P.E.B.A.
PROGRAMMA D'INTERVENTO PER L'ABBATTIMENTO DELLE BARRIERE ARCHITETTONICHE

- EDIFICI PUBBLICI -

COLLEGAMENTI VERTICALI:


- 11 è necessario un sistema di sollevamento per il raggiungimento dei livelli costituenti l'edificio (ascensore con dimensioni conformi alla normativa): si no
- adeguamenti necessari (e numero di adeguamenti) : si no numero
- tipologia adeguamenti necessari : ascensore servoscala
 piattaforma elevatrice altri apparecchi
- 12 eventuale cabina ascensore esistente :
- ha dimensioni minime 140 cm di profondità e 100 cm di larghezza si no
- ha porta di dimensioni di 80 cm posta sul lato corto si no
- 13 è necessario dotare il corpo scala di un corrimano posto ad altezza compresa tra 90 cm e 1 m e realizzato con materiale resistente e nn tagliente; se le rampe di scale sono di larghezza superiore a 1,80m, il corrimano è installato su entrambi i lati. In corrispondenza delle interruzioni del corrimano, questo è prolungato di 30 cm oltre il primo e l'ultimo gradino. Il corrimano su parapetto o parete piena è distante da essi almeno 4 cm: si no
- 14 è opportuno prevedere un secondo corrimano ad altezza di 75 cm per i bambini (in caso prevalente di bambini). Corrimano su parapetto o parete piena distante da essi almeno 4 cm: si no
- 15 la luce delle porte interne è almeno uguale o superiore a 80 cm si no

note generali: rif. fotografici:

voci compilate (pertinenti): 1 2 3 4 5 6 7 8 9 10 11 12 13 14 15

INDIVIDUAZIONE CARTOGRAFICA E DOCUMENTAZIONE FOTOGRAFICA

estratto cartografico



ingresso Biblioteca (csb25)



foto 1 scheda n° CSB IMM.VALORE:

foto 2 scheda n° CSB IMM.VALORE:

COMUNE DI BARGA - REGOLAMENTO URBANISTICO - P.E.B.A.
PROGRAMMA D'INTERVENTO PER L'ABBATTIMENTO DELLE BARRIERE ARCHITETTONICHE

- EDIFICI PUBBLICI -



data:

SCHEDA N° 182 CSB

IMMOBILE SCHEDATO
COME DI VALORE DAL RU NO

oggetto/denominazione: Stanze della Memoria
ubicazione: località: Barga - centro storico
via: piazza: Garibaldi
valutazione generale: idoneo : senza interventi con lievi interventi con significativi interventi

FUNZIONE PRINCIPALE: amministrazione sport cultura cimitero
 istruzione spettacolo sanità Altro...

TIPO GODIMENTO: proprietà locazione Altro...

FREQUENZA: alta media bassa

ACCESSO:

- 1 la zona antistante/retrostante la porta accesso è complanare ed ha profondità uguale o maggiore di a 150 cm: si no
- 2 la finitura della pavimentazione in corrispondenza dell'accesso è degradata, sconnessa, sdruciolevole: si no
- 3 per accedere è necessario prevedere la realizzazione di una rampa atta al superamento di un dislivello massimo di 50 cm : si no
- 4 per accedere è necessario l'inserimento di una piattaforma elevatrice/ servoscala : si no
- 5 la luce netta della porta d'accesso è uguale o superiore a 90 cm: si no
- 6 campanello e/o citofono : presente altezza compresa tra 40 e 130 cm
 assente altezza non compresa tra 40 e 130 cm

note: edificio vincolato ai sensi ex L.1089/39

SERVIZI IGIENICI:

- 7 presenza di almeno un servizio igienico con dimensioni e caratteristiche adeguate alla normativa (100 cm per accostamento laterale wc - 80 cm davanti al lavabo e porta con luce netta di 80 cm): si no
- adeguamenti necessari (e numero di adeguamenti) : si no numero
- tipologia adeguamenti necessari : spost. wc spost. lavabo adeg. porta realizz.nuovo servizio ig
- 8 presenza e funzionalità di sanitari ed accessori (posizione specchio ad altezza persona seduta - campanello d'allarme- luce d'emergenza): si no
- adeguamenti necessari (e numero di adeguamenti) : si no numero
- tipologia adeguamenti necessari : rialzo wc specchio luce emergenza
 maniglione campanello
- 9 impianti sportivi: presenza di almeno un servizio igienico per gli spettatori con dimensioni e caratteristiche adeguate alla normativa (100 cm per accostamento laterale wc - 80 cm davanti al lavabo e porta con luce netta di 80 cm): si no
- 10 impianti sportivi (comprese le palestre scolastiche): presenza di docce accessibili - possibilmente fornite di seggiolino si no

COMUNE DI BARGA - REGOLAMENTO URBANISTICO - P.E.B.A.
PROGRAMMA D'INTERVENTO PER L'ABBATTIMENTO DELLE BARRIERE ARCHITETTONICHE

- EDIFICI PUBBLICI -

COLLEGAMENTI VERTICALI:

- 11 è necessario un sistema di sollevamento per il raggiungimento dei livelli costituenti l'edificio (ascensore con dimensioni conformi alla normativa): si no
- adeguamenti necessari (e numero di adeguamenti) : si no numero
- tipologia adeguamenti necessari : ascensore servoscala
 piattaforma elevatrice altri apparecchi
- 12 eventuale cabina ascensore esistente :
- ha dimensioni minime 140 cm di profondità e 100 cm di larghezza si no
- ha porta di dimensioni di 80 cm posta sul lato corto si no
- 13 è necessario dotare il corpo scala di un corrimano posto ad altezza compresa tra 90 cm e 1 m e realizzato con materiale resistente e nn tagliente; se le rampe di scale sono di larghezza superiore a 1,80m, il corrimano è installato su entrambi i lati. In corrispondenza delle interruzioni del corrimano, questo è prolungato di 30 cm oltre il primo e l'ultimo gradino. Il corrimano su parapetto o parete piena è distante da essi almeno 4 cm: si no
- 14 è opportuno prevedere un secondo corrimano ad altezza di 75 cm per i bambini (in caso prevalente di bambini). Corrimano su parapetto o parete piena distante da essi almeno 4 cm: si no
- 15 la luce delle porte interne è almeno uguale o superiore a 80 cm si no

note generali: edificio vincolato ai sensi ex L.1089/39

rif. fotografici: csb26, csb27

voci compilate (pertinenti): 1 2 3 4 5 6 7 8 9 10 11 12 13 14 15

INDIVIDUAZIONE CARTOGRAFICA E DOCUMENTAZIONE FOTOGRAFICA

estratto cartografico

csb26, csb27





foto 1 scheda n° CSB IMM.VALORE:

foto 2 scheda n° CSB IMM.VALORE:

COMUNE DI BARGA - REGOLAMENTO URBANISTICO - P.E.B.A.
PROGRAMMA D'INTERVENTO PER L'ABBATTIMENTO DELLE BARRIERE ARCHITETTONICHE

- EDIFICI PUBBLICI -



data:

SCHEDA N° 016a

CSB

**IMMOBILE SCHEDATO
COME DI VALORE DAL RU**

SI

oggetto/denominazione: Palazzo Pancrazi - Accoglienza Turistica - URP

ubicazione: **località:** Barga - centro storico

via: via di Mezzo

piazza:

valutazione generale: idoneo : senza interventi con lievi interventi con significativi interventi

FUNZIONE PRINCIPALE: amministrazione sport cultura cimitero
 istruzione spettacolo sanità Altro...

TIPO GODIMENTO: proprietà locazione Altro...

FREQUENZA: alta media bassa

ACCESSO:

- 1 la zona antistante/retrostante la porta accesso è complanare ed ha profondità uguale o maggiore di a 150 cm: si no
- 2 la finitura della pavimentazione in corrispondenza dell'accesso è degradata, sconnessa, sdruciolevole: si no
- 3 per accedere è necessario prevedere la realizzazione di una rampa atta al superamento di un dislivello massimo di 50 cm : si no
- 4 per accedere è necessario l'inserimento di una piattaforma elevatrice/ servoscala : si no
- 5 la luce netta della porta d'accesso è uguale o superiore a 90 cm: si no
- 6 campanello e/o citofono : presente altezza compresa tra 40 e 130 cm
 assente altezza non compresa tra 40 e 130 cm

note: edificio vincolato ai sensi ex L.1089/39

SERVIZI IGIENICI:

- 7 presenza di almeno un servizio igienico con dimensioni e caratteristiche adeguate alla normativa (100 cm per accostamento laterale wc - 80 cm davanti al lavabo e porta con luce netta di 80 cm): si no
 - adeguamenti necessari (e numero di adeguamenti) : si no numero
 - tipologia adeguamenti necessari : spost. wc spost. lavabo adeg. porta realizz.nuovo servizio ig
- 8 presenza e funzionalità di sanitari ed accessori (posizione specchio ad altezza persona seduta - campanello d'allarme- luce d'emergenza): si no
 - adeguamenti necessari (e numero di adeguamenti) : si no numero
 - tipologia adeguamenti necessari : rialzo wc specchio luce emergenza
 maniglione campanello
- 9 impianti sportivi: presenza di almeno un servizio igienico per gli spettatori con dimensioni e caratteristiche adeguate alla normativa (100 cm per accostamento laterale wc - 80 cm davanti al lavabo e porta con luce netta di 80 cm): si no
- 10 impianti sportivi (comprese le palestre scolastiche): presenza di docce accessibili - possibilmente fornite di seggiolino si no

COMUNE DI BARGA - REGOLAMENTO URBANISTICO - P.E.B.A.
PROGRAMMA D'INTERVENTO PER L'ABBATTIMENTO DELLE BARRIERE ARCHITETTONICHE

- EDIFICI PUBBLICI -

COLLEGAMENTI VERTICALI:

- 11 è necessario un sistema di sollevamento per il raggiungimento dei livelli costituenti l'edificio (ascensore con dimensioni conformi alla normativa): si no
- adeguamenti necessari (e numero di adeguamenti) : si no numero
- tipologia adeguamenti necessari : ascensore servoscala
 piattaforma elevatrice altri apparecchi
- 12 eventuale cabina ascensore esistente :
- ha dimensioni minime 140 cm di profondità e 100 cm di larghezza si no
- ha porta di dimensioni di 80 cm posta sul lato corto si no
- 13 è necessario dotare il corpo scala di un corrimano posto ad altezza compresa tra 90 cm e 1 m e realizzato con materiale resistente e nn tagliente; se le rampe di scale sono di larghezza superiore a 1,80m, il corrimano è installato su entrambi i lati. In corrispondenza delle interruzioni del corrimano, questo è prolungato di 30 cm oltre il primo e l'ultimo gradino. Il corrimano su parapetto o parete piena è distante da essi almeno 4 cm: si no
- 14 è opportuno prevedere un secondo corrimano ad altezza di 75 cm per i bambini (in caso prevalente di bambini). Corrimano su parapetto o parete piena distante da essi almeno 4 cm: si no
- 15 la luce delle porte interne è almeno uguale o superiore a 80 cm si no

note generali: edificio vincolato ai sensi ex L.1089/39

rif. fotografici: csb28

voci compilate (pertinenti): 1 2 3 4 5 6 7 8 9 10 11 12 13 14 15

INDIVIDUAZIONE CARTOGRAFICA E DOCUMENTAZIONE FOTOGRAFICA

estratto cartografico

csb28




foto 1 scheda n° 016A CSB IMM.VALORE: SI

foto 2 scheda n° 016A CSB IMM.VALORE: SI

COMUNE DI BARGA - REGOLAMENTO URBANISTICO - P.E.B.A.
PROGRAMMA D'INTERVENTO PER L'ABBATTIMENTO DELLE BARRIERE ARCHITETTONICHE

- EDIFICI PUBBLICI -



data:

SCHEDA N° 091 CSB

IMMOBILE SCHEDATO
COME DI VALORE DAL RU **NO**

oggetto/denominazione: ufficio tributi

ubicazione: località: Barga - centro storico

via: giannetti, 9 piazza:

valutazione generale: idoneo : senza interventi con lievi interventi con significativi interventi

FUNZIONE PRINCIPALE: amministrazione sport cultura cimitero
 istruzione spettacolo sanità Altro...

TIPO GODIMENTO: proprietà locazione Altro...

FREQUENZA: alta media bassa

ACCESSO:

1 la zona antistante/retrostante la porta accesso è complanare ed ha profondità uguale o maggiore di a 150 cm: si no

2 la finitura della pavimentazione in corrispondenza dell'accesso è degradata, sconnessa, sdruciolevole: si no

3 per accedere è necessario prevedere la realizzazione di una rampa atta al superamento di un dislivello massimo di 50 cm : si no

4 per accedere è necessario l'inserimento di una piattaforma elevatrice/ servoscala : si no

5 la luce netta della porta d'accesso è uguale o superiore a 90 cm: si no

6 campanello e/o citofono : presente altezza compresa tra 40 e 130 cm
 assente altezza non compresa tra 40 e 130 cm

note:

SERVIZI IGIENICI:

7 presenza di almeno un servizio igienico con dimensioni e caratteristiche adeguate alla normativa (100 cm per accostamento laterale wc - 80 cm davanti al lavabo e porta con luce netta di 80 cm): si no

- adeguamenti necessari (e numero di adeguamenti) : si no numero 1

- tipologia adeguamenti necessari : spost. wc spost. lavabo adeg. porta realizz.nuovo servizio ig

8 presenza e funzionalità di sanitari ed accessori (posizione specchio ad altezza persona seduta - campanello d'allarme- luce d'emergenza): si no

- adeguamenti necessari (e numero di adeguamenti) : si no numero 1

- tipologia adeguamenti necessari : rialzo wc specchio luce emergenza
 maniglione campanello

9 impianti sportivi: presenza di almeno un servizio igienico per gli spettatori con dimensioni e caratteristiche adeguate alla normativa (100 cm per accostamento laterale wc - 80 cm davanti al lavabo e porta con luce netta di 80 cm): si no

10 impianti sportivi (comprese le palestre scolastiche): presenza di docce accessibili - possibilmente fornite di seggiolino si no

COMUNE DI BARGA - REGOLAMENTO URBANISTICO - P.E.B.A.
PROGRAMMA D'INTERVENTO PER L'ABBATTIMENTO DELLE BARRIERE ARCHITETTONICHE

- EDIFICI PUBBLICI -

COLLEGAMENTI VERTICALI:



- 11 è necessario un sistema di sollevamento per il raggiungimento dei livelli costituenti l'edificio (ascensore con dimensioni conformi alla normativa): si no
- adeguamenti necessari (e numero di adeguamenti) : si no numero
- tipologia adeguamenti necessari : ascensore servoscala
 piattaforma elevatrice altri apparecchi
- 12 eventuale cabina ascensore esistente :
- ha dimensioni minime 140 cm di profondità e 100 cm di larghezza si no
- ha porta di dimensioni di 80 cm posta sul lato corto si no
- 13 è necessario dotare il corpo scala di un corrimano posto ad altezza compresa tra 90 cm e 1 m e realizzato con materiale resistente e nn tagliente; se le rampe di scale sono di larghezza superiore a 1,80m, il corrimano è installato su entrambi i lati. In corrispondenza delle interruzioni del corrimano, questo è prolungato di 30 cm oltre il primo e l'ultimo gradino. Il corrimano su parapetto o parete piena è distante da essi almeno 4 cm: si no
- 14 è opportuno prevedere un secondo corrimano ad altezza di 75 cm per i bambini (in caso prevalente di bambini). Corrimano su parapetto o parete piena distante da essi almeno 4 cm: si no
- 15 la luce delle porte interne è almeno uguale o superiore a 80 cm si no

note generali: rif. fotografici:

voci compilate (pertinenti): 1 2 3 4 5 6 7 8 9 10 11 12 13 14 15

INDIVIDUAZIONE CARTOGRAFICA E DOCUMENTAZIONE FOTOGRAFICA

estratto cartografico



ingresso ufficio (csb39)



foto 1 scheda n° CSB IMM.VALORE:

foto 2 scheda n° CSB IMM.VALORE:

COMUNE DI BARGA - REGOLAMENTO URBANISTICO - P.E.B.A.
PROGRAMMA D'INTERVENTO PER L'ABBATTIMENTO DELLE BARRIERE ARCHITETTONICHE

- EDIFICI PUBBLICI -



data:

SCHEDA N° 025 FLO

**IMMOBILE SCHEDATO
 COME DI VALORE DAL RU NO**

oggetto/denominazione: cimitero di Loppia

ubicazione: **località:** Loppia di sopra

via: **piazza:**

valutazione generale: idoneo : senza interventi con lievi interventi con significativi interventi

FUNZIONE PRINCIPALE: amministrazione sport cultura cimitero
 istruzione spettacolo sanità Altro...

TIPO GODIMENTO: proprietà locazione Altro...

FREQUENZA: alta media bassa

ACCESSO:

1 la zona antistante/retrostante la porta accesso è complanare ed ha profondità uguale o maggiore di a 150 cm: si no

2 la finitura della pavimentazione in corrispondenza dell'accesso è degradata, sconnessa, sdruciolevole: si no

3 per accedere è necessario prevedere la realizzazione di una rampa atta al superamento di un dislivello massimo di 50 cm : si no

4 per accedere è necessario l'inserimento di una piattaforma elevatrice/ servoscala : si no

5 la luce netta della porta d'accesso è uguale o superiore a 90 cm: si no

6 campanello e/o citofono : presente altezza compresa tra 40 e 130 cm
 assente altezza non compresa tra 40 e 130 cm

note: pavimentazione in corrispondenza dell'accesso in ghiaia

SERVIZI IGIENICI:

7 presenza di almeno un servizio igienico con dimensioni e caratteristiche adeguate alla normativa (100 cm per accostamento laterale wc - 80 cm davanti al lavabo e porta con luce netta di 80 cm): si no

- adeguamenti necessari (e numero di adeguamenti) : si no **numero** 1

- tipologia adeguamenti necessari : spost. wc spost. lavabo adeg. porta realizz.nuovo servizio ig

8 presenza e funzionalità di sanitari ed accessori (posizione specchio ad altezza persona seduta - campanello d'allarme- luce d'emergenza): si no

- adeguamenti necessari (e numero di adeguamenti) : si no **numero**

- tipologia adeguamenti necessari : rialzo wc specchio luce emergenza
 maniglione campanello

9 impianti sportivi: presenza di almeno un servizio igienico per gli spettatori con dimensioni e caratteristiche adeguate alla normativa (100 cm per accostamento laterale wc - 80 cm davanti al lavabo e porta con luce netta di 80 cm): si no

10 impianti sportivi (comprese le palestre scolastiche): presenza di docce accessibili - possibilmente fornite di seggiolino si no

COMUNE DI BARGA - REGOLAMENTO URBANISTICO - P.E.B.A.
PROGRAMMA D'INTERVENTO PER L'ABBATTIMENTO DELLE BARRIERE ARCHITETTONICHE

- EDIFICI PUBBLICI -

COLLEGAMENTI VERTICALI:

- 11 è necessario un sistema di sollevamento per il raggiungimento dei livelli costituenti l'edificio (ascensore con dimensioni conformi alla normativa): si no
- adeguamenti necessari (e numero di adeguamenti) : si no numero
- tipologia adeguamenti necessari : ascensore servoscala
 piattaforma elevatrice altri apparecchi
- 12 eventuale cabina ascensore esistente :
- ha dimensioni minime 140 cm di profondità e 100 cm di larghezza si no
- ha porta di dimensioni di 80 cm posta sul lato corto si no
- 13 è necessario dotare il corpo scala di un corrimano posto ad altezza compresa tra 90 cm e 1 m e realizzato con materiale resistente e nn tagliente; se le rampe di scale sono di larghezza superiore a 1,80m, il corrimano è installato su entrambi i lati. In corrispondenza delle interruzioni del corrimano, questo è prolungato di 30 cm oltre il primo e l'ultimo gradino. Il corrimano su parapetto o parete piena è distante da essi almeno 4 cm: si no
- 14 è opportuno prevedere un secondo corrimano ad altezza di 75 cm per i bambini (in caso prevalente di bambini). Corrimano su parapetto o parete piena distante da essi almeno 4 cm: si no
- 15 la luce delle porte interne è almeno uguale o superiore a 80 cm si no

note generali: rif. fotografici:

voci compilate (pertinenti): 1 2 3 4 5 6 7 8 9 10 11 12 13 14 15

INDIVIDUAZIONE CARTOGRAFICA E DOCUMENTAZIONE FOTOGRAFICA

estratto cartografico






foto 1 scheda n° 025 FLO IMM.VALORE: NO

foto 2 scheda n° 025 FLO IMM.VALORE: NO

COMUNE DI BARGA - REGOLAMENTO URBANISTICO - P.E.B.A.
PROGRAMMA D'INTERVENTO PER L'ABBATTIMENTO DELLE BARRIERE ARCHITETTONICHE

- EDIFICI PUBBLICI -



data:

SCHEDA N° 026 **FLO**

IMMOBILE SCHEDATO
COME DI VALORE DAL RU **NO**

oggetto/denominazione: scuola primaria Fratelli Cervi

ubicazione: località: Filecchio

via: San nicolao piazza:

valutazione generale: idoneo : senza interventi con lievi interventi con significativi interventi

FUNZIONE PRINCIPALE: amministrazione sport cultura cimitero
 istruzione spettacolo sanità Altro...

TIPO GODIMENTO: proprietà locazione Altro...

FREQUENZA: alta media bassa

ACCESSO:

1 la zona antistante/retrostante la porta accesso è complanare ed ha profondità uguale o maggiore di a 150 cm: si no

2 la finitura della pavimentazione in corrispondenza dell'accesso è degradata, sconnessa, sdruciolevole: si no

3 per accedere è necessario prevedere la realizzazione di una rampa atta al superamento di un dislivello massimo di 50 cm : si no

4 per accedere è necessario l'inserimento di una piattaforma elevatrice/ servoscala : si no

5 la luce netta della porta d'accesso è uguale o superiore a 90 cm: si no

6 campanello e/o citofono : presente altezza compresa tra 40 e 130 cm
 assente altezza non compresa tra 40 e 130 cm

note:

SERVIZI IGIENICI:

7 presenza di almeno un servizio igienico con dimensioni e caratteristiche adeguate alla normativa (100 cm per accostamento laterale wc - 80 cm davanti al lavabo e porta con luce netta di 80 cm): si no

- adeguamenti necessari (e numero di adeguamenti) : si no numero

- tipologia adeguamenti necessari : spost. wc spost. lavabo adeg. porta realizz.nuovo servizio ig

8 presenza e funzionalità di sanitari ed accessori (posizione specchio ad altezza persona seduta - campanello d'allarme- luce d'emergenza): si no

- adeguamenti necessari (e numero di adeguamenti) : si no numero

- tipologia adeguamenti necessari : rialzo wc specchio luce emergenza
 maniglione campanello

9 impianti sportivi: presenza di almeno un servizio igienico per gli spettatori con dimensioni e caratteristiche adeguate alla normativa (100 cm per accostamento laterale wc - 80 cm davanti al lavabo e porta con luce netta di 80 cm): si no

10 impianti sportivi (comprese le palestre scolastiche): presenza di docce accessibili - possibilmente fornite di seggiolino si no

COMUNE DI BARGA - REGOLAMENTO URBANISTICO - P.E.B.A.
PROGRAMMA D'INTERVENTO PER L'ABBATTIMENTO DELLE BARRIERE ARCHITETTONICHE

- EDIFICI PUBBLICI -

COLLEGAMENTI VERTICALI:

- 11 è necessario un sistema di sollevamento per il raggiungimento dei livelli costituenti l'edificio (ascensore con dimensioni conformi alla normativa): si no
- adeguamenti necessari (e numero di adeguamenti) : si no numero
- tipologia adeguamenti necessari : ascensore servoscala
 piattaforma elevatrice altri apparecchi
- 12 eventuale cabina ascensore esistente :
- ha dimensioni minime 140 cm di profondità e 100 cm di larghezza si no
- ha porta di dimensioni di 80 cm posta sul lato corto si no
- 13 è necessario dotare il corpo scala di un corrimano posto ad altezza compresa tra 90 cm e 1 m e realizzato con materiale resistente e nn tagliente; se le rampe di scale sono di larghezza superiore a 1,80m, il corrimano è installato su entrambi i lati. In corrispondenza delle interruzioni del corrimano, questo è prolungato di 30 cm oltre il primo e l'ultimo gradino. Il corrimano su parapetto o parete piena è distante da essi almeno 4 cm: si no
- 14 è opportuno prevedere un secondo corrimano ad altezza di 75 cm per i bambini (in caso prevalente di bambini). Corrimano su parapetto o parete piena distante da essi almeno 4 cm: si no
- 15 la luce delle porte interne è almeno uguale o superiore a 80 cm si no

note generali: rif. fotografici:

voci compilate (pertinenti): 1 2 3 4 5 6 7 8 9 10 11 12 13 14 15

INDIVIDUAZIONE CARTOGRAFICA E DOCUMENTAZIONE FOTOGRAFICA

estratto cartografico






foto 1 scheda n° FLO IMM.VALORE:

foto 2 scheda n° FLO IMM.VALORE:

COMUNE DI BARGA - REGOLAMENTO URBANISTICO - P.E.B.A.
PROGRAMMA D'INTERVENTO PER L'ABBATTIMENTO DELLE BARRIERE ARCHITETTONICHE

- EDIFICI PUBBLICI -



data:

SCHEDA N° 026a

FLO

IMMOBILE SCHEDATO
COME DI VALORE DAL RU

NO

oggetto/denominazione: Casa giocosa - scuola per l'infanzia

ubicazione: località: Filecchio

via: San nicolao

piazza:

valutazione generale: idoneo : senza interventi con lievi interventi con significativi interventi

FUNZIONE PRINCIPALE: amministrazione sport cultura cimitero
 istruzione spettacolo sanità Altro...

TIPO GODIMENTO: proprietà locazione Altro...

FREQUENZA: alta media bassa

ACCESSO:

- 1 la zona antistante/retrostante la porta accesso è complanare ed ha profondità uguale o maggiore di a 150 cm: si no
- 2 la finitura della pavimentazione in corrispondenza dell'accesso è degradata, sconnessa, sdruciolevole: si no
- 3 per accedere è necessario prevedere la realizzazione di una rampa atta al superamento di un dislivello massimo di 50 cm : si no
- 4 per accedere è necessario l'inserimento di una piattaforma elevatrice/ servoscala : si no
- 5 la luce netta della porta d'accesso è uguale o superiore a 90 cm: si no
- 6 campanello e/o citofono : presente altezza compresa tra 40 e 130 cm
 assente altezza non compresa tra 40 e 130 cm

note:

SERVIZI IGIENICI:

- 7 presenza di almeno un servizio igienico con dimensioni e caratteristiche adeguate alla normativa (100 cm per accostamento laterale wc - 80 cm davanti al lavabo e porta con luce netta di 80 cm): si no
- adeguamenti necessari (e numero di adeguamenti) : si no numero
- tipologia adeguamenti necessari : spost. wc spost. lavabo adeg. porta realizz.nuovo servizio ig
- 8 presenza e funzionalità di sanitari ed accessori (posizione specchio ad altezza persona seduta - campanello d'allarme- luce d'emergenza): si no
- adeguamenti necessari (e numero di adeguamenti) : si no numero
- tipologia adeguamenti necessari : rialzo wc specchio luce emergenza
 maniglione campanello
- 9 impianti sportivi: presenza di almeno un servizio igienico per gli spettatori con dimensioni e caratteristiche adeguate alla normativa (100 cm per accostamento laterale wc - 80 cm davanti al lavabo e porta con luce netta di 80 cm): si no
- 10 impianti sportivi (comprese le palestre scolastiche): presenza di docce accessibili - possibilmente fornite di seggiolino si no

COMUNE DI BARGA - REGOLAMENTO URBANISTICO - P.E.B.A.
PROGRAMMA D'INTERVENTO PER L'ABBATTIMENTO DELLE BARRIERE ARCHITETTONICHE

- EDIFICI PUBBLICI -

COLLEGAMENTI VERTICALI:

- 11 è necessario un sistema di sollevamento per il raggiungimento dei livelli costituenti l'edificio (ascensore con dimensioni conformi alla normativa): si no
- adeguamenti necessari (e numero di adeguamenti) : si no numero
- tipologia adeguamenti necessari : ascensore servoscala
 piattaforma elevatrice altri apparecchi
- 12 eventuale cabina ascensore esistente :
- ha dimensioni minime 140 cm di profondità e 100 cm di larghezza si no
- ha porta di dimensioni di 80 cm posta sul lato corto si no
- 13 è necessario dotare il corpo scala di un corrimano posto ad altezza compresa tra 90 cm e 1 m e realizzato con materiale resistente e nn tagliente; se le rampe di scale sono di larghezza superiore a 1,80m, il corrimano è installato su entrambi i lati. In corrispondenza delle interruzioni del corrimano, questo è prolungato di 30 cm oltre il primo e l'ultimo gradino. Il corrimano su parapetto o parete piena è distante da essi almeno 4 cm: si no
- 14 è opportuno prevedere un secondo corrimano ad altezza di 75 cm per i bambini (in caso prevalente di bambini). Corrimano su parapetto o parete piena distante da essi almeno 4 cm: si no
- 15 la luce delle porte interne è almeno uguale o superiore a 80 cm si no

note generali: rif. fotografici:

voci compilate (pertinenti): 1 2 3 4 5 6 7 8 9 10 11 12 13 14 15

INDIVIDUAZIONE CARTOGRAFICA E DOCUMENTAZIONE FOTOGRAFICA

estratto cartografico





foto 1 scheda n° 026A FLO IMM.VALORE: NO

foto 2 scheda n° 026A FLO IMM.VALORE: NO

COMUNE DI BARGA - REGOLAMENTO URBANISTICO - P.E.B.A.
PROGRAMMA D'INTERVENTO PER L'ABBATTIMENTO DELLE BARRIERE ARCHITETTONICHE

- EDIFICI PUBBLICI -



data:

SCHEDA N° 9 FON

IMMOBILE SCHEDATO
COME DI VALORE DAL RU NO

oggetto/denominazione: stazione di Mologno

ubicazione: località: Mologno

via: della stazione piazza:

valutazione generale: idoneo : senza interventi con lievi interventi con significativi interventi

FUNZIONE PRINCIPALE: amministrazione sport cultura cimitero
 istruzione spettacolo sanità Altro...

TIPO GODIMENTO: proprietà locazione Altro...

FREQUENZA: alta media bassa

ACCESSO:

1 la zona antistante/retrostante la porta accesso è complanare ed ha profondità uguale o maggiore di a 150 cm: si no

2 la finitura della pavimentazione in corrispondenza dell'accesso è degradata, sconnessa, sdruciolevole: si no

3 per accedere è necessario prevedere la realizzazione di una rampa atta al superamento di un dislivello massimo di 50 cm : si no

4 per accedere è necessario l'inserimento di una piattaforma elevatrice/ servoscala : si no

5 la luce netta della porta d'accesso è uguale o superiore a 90 cm: si no

6 campanello e/o citofono : presente altezza compresa tra 40 e 130 cm
 assente altezza non compresa tra 40 e 130 cm

note:

SERVIZI IGIENICI:

7 presenza di almeno un servizio igienico con dimensioni e caratteristiche adeguate alla normativa (100 cm per accostamento laterale wc - 80 cm davanti al lavabo e porta con luce netta di 80 cm): si no

- adeguamenti necessari (e numero di adeguamenti) : si no numero

- tipologia adeguamenti necessari : spost. wc spost. lavabo adeg. porta realizz.nuovo servizio ig

8 presenza e funzionalità di sanitari ed accessori (posizione specchio ad altezza persona seduta - campanello d'allarme- luce d'emergenza): si no

- adeguamenti necessari (e numero di adeguamenti) : si no numero

- tipologia adeguamenti necessari : rialzo wc specchio luce emergenza
 maniglione campanello

9 impianti sportivi: presenza di almeno un servizio igienico per gli spettatori con dimensioni e caratteristiche adeguate alla normativa (100 cm per accostamento laterale wc - 80 cm davanti al lavabo e porta con luce netta di 80 cm): si no

10 impianti sportivi (comprese le palestre scolastiche): presenza di docce accessibili - possibilmente fornite di seggiolino si no

COMUNE DI BARGA - REGOLAMENTO URBANISTICO - P.E.B.A.
PROGRAMMA D'INTERVENTO PER L'ABBATTIMENTO DELLE BARRIERE ARCHITETTONICHE

- EDIFICI PUBBLICI -

COLLEGAMENTI VERTICALI:

- 11 è necessario un sistema di sollevamento per il raggiungimento dei livelli costituenti l'edificio (ascensore con dimensioni conformi alla normativa): si no
- adeguamenti necessari (e numero di adeguamenti) : si no numero
- tipologia adeguamenti necessari : ascensore servoscala
 piattaforma elevatrice altri apparecchi
- 12 eventuale cabina ascensore esistente :
- ha dimensioni minime 140 cm di profondità e 100 cm di larghezza si no
- ha porta di dimensioni di 80 cm posta sul lato corto si no
- 13 è necessario dotare il corpo scala di un corrimano posto ad altezza compresa tra 90 cm e 1 m e realizzato con materiale resistente e nn tagliente; se le rampe di scale sono di larghezza superiore a 1,80m, il corrimano è installato su entrambi i lati. In corrispondenza delle interruzioni del corrimano, questo è prolungato di 30 cm oltre il primo e l'ultimo gradino. Il corrimano su parapetto o parete piena è distante da essi almeno 4 cm: si no
- 14 è opportuno prevedere un secondo corrimano ad altezza di 75 cm per i bambini (in caso prevalente di bambini). Corrimano su parapetto o parete piena distante da essi almeno 4 cm: si no
- 15 la luce delle porte interne è almeno uguale o superiore a 80 cm si no

note generali: rif. fotografici:

voci compilate (pertinenti): 1 2 3 4 5 6 7 8 9 10 11 12 13 14 15

INDIVIDUAZIONE CARTOGRAFICA E DOCUMENTAZIONE FOTOGRAFICA

estratto cartografico






foto 1 scheda n° FON IMM.VALORE:

foto 2 scheda n° FON IMM.VALORE:

COMUNE DI BARGA - REGOLAMENTO URBANISTICO - P.E.B.A.
PROGRAMMA D'INTERVENTO PER L'ABBATTIMENTO DELLE BARRIERE ARCHITETTONICHE

- EDIFICI PUBBLICI -



data:

SCHEDA N° 044 FOP

IMMOBILE SCHEDATO
COME DI VALORE DAL RU NO

oggetto/denominazione: campo sportivo Ponte all'Ania

ubicazione: località: Ponte all'Ania

via: del campo sportivo piazza:

valutazione generale: idoneo : senza interventi con lievi interventi con significativi interventi

FUNZIONE PRINCIPALE: amministrazione sport cultura cimitero
 istruzione spettacolo sanità Altro...

TIPO GODIMENTO: proprietà locazione Altro...

FREQUENZA: alta media bassa

ACCESSO:

1 la zona antistante/retrostante la porta accesso è complanare ed ha profondità uguale o maggiore di a 150 cm: si no

2 la finitura della pavimentazione in corrispondenza dell'accesso è degradata, sconnessa, sdruciolevole: si no

3 per accedere è necessario prevedere la realizzazione di una rampa atta al superamento di un dislivello massimo di 50 cm : si no

4 per accedere è necessario l'inserimento di una piattaforma elevatrice/ servoscala : si no

5 la luce netta della porta d'accesso è uguale o superiore a 90 cm: si no

6 campanello e/o citofono : presente altezza compresa tra 40 e 130 cm
 assente altezza non compresa tra 40 e 130 cm

note:

SERVIZI IGIENICI:

7 presenza di almeno un servizio igienico con dimensioni e caratteristiche adeguate alla normativa (100 cm per accostamento laterale wc - 80 cm davanti al lavabo e porta con luce netta di 80 cm): si no

- adeguamenti necessari (e numero di adeguamenti) : si no numero 2

- tipologia adeguamenti necessari : spost. wc spost. lavabo adeg. porta realizz.nuovo servizio ig

8 presenza e funzionalità di sanitari ed accessori (posizione specchio ad altezza persona seduta - campanello d'allarme- luce d'emergenza): si no

- adeguamenti necessari (e numero di adeguamenti) : si no numero

- tipologia adeguamenti necessari : rialzo wc specchio luce emergenza
 maniglione campanello

9 impianti sportivi: presenza di almeno un servizio igienico per gli spettatori con dimensioni e caratteristiche adeguate alla normativa (100 cm per accostamento laterale wc - 80 cm davanti al lavabo e porta con luce netta di 80 cm): si no

10 impianti sportivi (comprese le palestre scolastiche): presenza di docce accessibili - possibilmente fornite di seggiolino si no

COMUNE DI BARGA - REGOLAMENTO URBANISTICO - P.E.B.A.
PROGRAMMA D'INTERVENTO PER L'ABBATTIMENTO DELLE BARRIERE ARCHITETTONICHE

- EDIFICI PUBBLICI -

COLLEGAMENTI VERTICALI:

- 11 è necessario un sistema di sollevamento per il raggiungimento dei livelli costituenti l'edificio (ascensore con dimensioni conformi alla normativa): si no
- adeguamenti necessari (e numero di adeguamenti) : si no numero
- tipologia adeguamenti necessari : ascensore servoscala
 piattaforma elevatrice altri apparecchi
- 12 eventuale cabina ascensore esistente :
- ha dimensioni minime 140 cm di profondità e 100 cm di larghezza si no
- ha porta di dimensioni di 80 cm posta sul lato corto si no
- 13 è necessario dotare il corpo scala di un corrimano posto ad altezza compresa tra 90 cm e 1 m e realizzato con materiale resistente e nn tagliente; se le rampe di scale sono di larghezza superiore a 1,80m, il corrimano è installato su entrambi i lati. In corrispondenza delle interruzioni del corrimano, questo è prolungato di 30 cm oltre il primo e l'ultimo gradino. Il corrimano su parapetto o parete piena è distante da essi almeno 4 cm: si no
- 14 è opportuno prevedere un secondo corrimano ad altezza di 75 cm per i bambini (in caso prevalente di bambini). Corrimano su parapetto o parete piena distante da essi almeno 4 cm: si no
- 15 la luce delle porte interne è almeno uguale o superiore a 80 cm si no

note generali: rif. fotografici:

voci compilate (pertinenti): 1 2 3 4 5 6 7 8 9 10 11 12 13 14 15

INDIVIDUAZIONE CARTOGRAFICA E DOCUMENTAZIONE FOTOGRAFICA

estratto cartografico





foto 1 scheda n° 044 FOP IMM.VALORE: NO

foto 2 scheda n° 044 FOP IMM.VALORE: NO

COMUNE DI BARGA - REGOLAMENTO URBANISTICO - P.E.B.A.
PROGRAMMA D'INTERVENTO PER L'ABBATTIMENTO DELLE BARRIERE ARCHITETTONICHE

- EDIFICI PUBBLICI -



data:

SCHEDA N° 36b

FOP

IMMOBILE SCHEDATO
COME DI VALORE DAL RU

SI

oggetto/denominazione:

Ufficio per l'impiego

ubicazione:

località: Fornaci di Barga

via:

piazza:

IV Novembre

valutazione generale:

idoneo : senza interventi con lievi interventi con significativi interventi

FUNZIONE PRINCIPALE:

amministrazione sport cultura cimitero
 istruzione spettacolo sanità Altro...

TIPO GODIMENTO:

proprietà locazione Altro...

FREQUENZA:

alta media bassa

ACCESSO:

- 1 la zona antistante/retrostante la porta accesso è complanare ed ha profondità uguale o maggiore di a 150 cm: si no
- 2 la finitura della pavimentazione in corrispondenza dell'accesso è degradata, sconnessa, sdruciolevole: si no
- 3 per accedere è necessario prevedere la realizzazione di una rampa atta al superamento di un dislivello massimo di 50 cm : si no
- 4 per accedere è necessario l'inserimento di una piattaforma elevatrice/ servoscala : si no
- 5 la luce netta della porta d'accesso è uguale o superiore a 90 cm: si no
- 6 campanello e/o citofono : presente altezza compresa tra 40 e 130 cm
 assente altezza non compresa tra 40 e 130 cm

note: nota al punto 3) esiste rampa mobile

SERVIZI IGIENICI:

- 7 presenza di almeno un servizio igienico con dimensioni e caratteristiche adeguate alla normativa (100 cm per accostamento laterale wc - 80 cm davanti al lavabo e porta con luce netta di 80 cm): si no
- adeguamenti necessari (e numero di adeguamenti) : si no numero
- tipologia adeguamenti necessari : spost. wc spost. lavabo adeg. porta realizz.nuovo servizio ig
- 8 presenza e funzionalità di sanitari ed accessori (posizione specchio ad altezza persona seduta - campanello d'allarme- luce d'emergenza): si no
- adeguamenti necessari (e numero di adeguamenti) : si no numero
- tipologia adeguamenti necessari : rialzo wc specchio luce emergenza
 maniglione campanello
- 9 impianti sportivi: presenza di almeno un servizio igienico per gli spettatori con dimensioni e caratteristiche adeguate alla normativa (100 cm per accostamento laterale wc - 80 cm davanti al lavabo e porta con luce netta di 80 cm): si no
- 10 impianti sportivi (comprese le palestre scolastiche):
presenza di docce accessibili - possibilmente fornite di seggiolino si no

COMUNE DI BARGA - REGOLAMENTO URBANISTICO - P.E.B.A.
PROGRAMMA D'INTERVENTO PER L'ABBATTIMENTO DELLE BARRIERE ARCHITETTONICHE

- EDIFICI PUBBLICI -

COLLEGAMENTI VERTICALI:

- 11 è necessario un sistema di sollevamento per il raggiungimento dei livelli costituenti l'edificio (ascensore con dimensioni conformi alla normativa): si no
- adeguamenti necessari (e numero di adeguamenti) : si no numero
- tipologia adeguamenti necessari : ascensore servoscala
 piattaforma elevatrice altri apparecchi
- 12 eventuale cabina ascensore esistente :
- ha dimensioni minime 140 cm di profondità e 100 cm di larghezza si no
- ha porta di dimensioni di 80 cm posta sul lato corto si no
- 13 è necessario dotare il corpo scala di un corrimano posto ad altezza compresa tra 90 cm e 1 m e realizzato con materiale resistente e nn tagliente; se le rampe di scale sono di larghezza superiore a 1,80m, il corrimano è installato su entrambi i lati. In corrispondenza delle interruzioni del corrimano, questo è prolungato di 30 cm oltre il primo e l'ultimo gradino. Il corrimano su parapetto o parete piena è distante da essi almeno 4 cm: si no
- 14 è opportuno prevedere un secondo corrimano ad altezza di 75 cm per i bambini (in caso prevalente di bambini). Corrimano su parapetto o parete piena distante da essi almeno 4 cm: si no
- 15 la luce delle porte interne è almeno uguale o superiore a 80 cm si no

note generali: rif. fotografici: for 6

voci compilate (pertinenti): 1 2 3 4 5 6 7 8 9 10 11 12 13 14 15

INDIVIDUAZIONE CARTOGRAFICA E DOCUMENTAZIONE FOTOGRAFICA

estratto cartografico




foto 1 scheda n° 36B FOP IMM.VALORE: SI



foto 2 scheda n° 36B FOP IMM.VALORE: SI

COMUNE DI BARGA - REGOLAMENTO URBANISTICO - P.E.B.A.
PROGRAMMA D'INTERVENTO PER L'ABBATTIMENTO DELLE BARRIERE ARCHITETTONICHE

- EDIFICI PUBBLICI -



data:

SCHEDA N° 36c **FOP**

IMMOBILE SCHEDATO
COME DI VALORE DAL RU **NO**

oggetto/denominazione: scuola - palestra

ubicazione: località: Fornaci di Barga

via: Dante Alighieri piazza: IV Novembre

valutazione generale: idoneo : senza interventi con lievi interventi con significativi interventi

FUNZIONE PRINCIPALE: amministrazione sport cultura cimitero
 istruzione spettacolo sanità Altro...

TIPO GODIMENTO: proprietà locazione Altro...

FREQUENZA: alta media bassa

ACCESSO:

1 la zona antistante/retrostante la porta accesso è complanare ed ha profondità uguale o maggiore di a 150 cm: si no

2 la finitura della pavimentazione in corrispondenza dell'accesso è degradata, sconnessa, sdruciolevole: si no

3 per accedere è necessario prevedere la realizzazione di una rampa atta al superamento di un dislivello massimo di 50 cm : si no

4 per accedere è necessario l'inserimento di una piattaforma elevatrice/ servoscala : si no

5 la luce netta della porta d'accesso è uguale o superiore a 90 cm: si no

6 campanello e/o citofono : presente altezza compresa tra 40 e 130 cm
 assente altezza non compresa tra 40 e 130 cm

note:

SERVIZI IGIENICI:

7 presenza di almeno un servizio igienico con dimensioni e caratteristiche adeguate alla normativa (100 cm per accostamento laterale wc - 80 cm davanti al lavabo e porta con luce netta di 80 cm): si no

- adeguamenti necessari (e numero di adeguamenti) : si no numero

- tipologia adeguamenti necessari : spost. wc spost. lavabo adeg. porta realizz.nuovo servizio ig

8 presenza e funzionalità di sanitari ed accessori (posizione specchio ad altezza persona seduta - campanello d'allarme- luce d'emergenza): si no

- adeguamenti necessari (e numero di adeguamenti) : si no numero

- tipologia adeguamenti necessari : rialzo wc specchio luce emergenza
 maniglione campanello

9 impianti sportivi: presenza di almeno un servizio igienico per gli spettatori con dimensioni e caratteristiche adeguate alla normativa (100 cm per accostamento laterale wc - 80 cm davanti al lavabo e porta con luce netta di 80 cm): si no

10 impianti sportivi (comprese le palestre scolastiche): presenza di docce accessibili - possibilmente fornite di seggiolino si no

COMUNE DI BARGA - REGOLAMENTO URBANISTICO - P.E.B.A.
PROGRAMMA D'INTERVENTO PER L'ABBATTIMENTO DELLE BARRIERE ARCHITETTONICHE

- EDIFICI PUBBLICI -

COLLEGAMENTI VERTICALI:

- 11 è necessario un sistema di sollevamento per il raggiungimento dei livelli costituenti l'edificio (ascensore con dimensioni conformi alla normativa): si no
- adeguamenti necessari (e numero di adeguamenti) : si no numero
- tipologia adeguamenti necessari : ascensore servoscala
 piattaforma elevatrice altri apparecchi
- 12 eventuale cabina ascensore esistente :
- ha dimensioni minime 140 cm di profondità e 100 cm di larghezza si no
- ha porta di dimensioni di 80 cm posta sul lato corto si no
- 13 è necessario dotare il corpo scala di un corrimano posto ad altezza compresa tra 90 cm e 1 m e realizzato con materiale resistente e nn tagliente; se le rampe di scale sono di larghezza superiore a 1,80m, il corrimano è installato su entrambi i lati. In corrispondenza delle interruzioni del corrimano, questo è prolungato di 30 cm oltre il primo e l'ultimo gradino. Il corrimano su parapetto o parete piena è distante da essi almeno 4 cm: si no
- 14 è opportuno prevedere un secondo corrimano ad altezza di 75 cm per i bambini (in caso prevalente di bambini). Corrimano su parapetto o parete piena distante da essi almeno 4 cm: si no
- 15 la luce delle porte interne è almeno uguale o superiore a 80 cm si no

note generali: rif. fotografici:

voci compilate (pertinenti): 1 2 3 4 5 6 7 8 9 10 11 12 13 14 15

INDIVIDUAZIONE CARTOGRAFICA E DOCUMENTAZIONE FOTOGRAFICA

estratto cartografico




foto 1 scheda n° IMM.VALORE:




foto 2 scheda n° IMM.VALORE:

COMUNE DI BARGA - REGOLAMENTO URBANISTICO - P.E.B.A.
PROGRAMMA D'INTERVENTO PER L'ABBATTIMENTO DELLE BARRIERE ARCHITETTONICHE

- EDIFICI PUBBLICI -



data:

SCHEDA N° 36a **FOP**

IMMOBILE SCHEDATO
COME DI VALORE DAL RU

SI

oggetto/denominazione: Scuola primaria De Amicis
ubicazione: **località:** Fornaci di Barga
via: **piazza:** IV Novembre
valutazione generale: idoneo : senza interventi con lievi interventi con significativi interventi

FUNZIONE PRINCIPALE: amministrazione sport cultura cimitero
 istruzione spettacolo sanità Altro...

TIPO GODIMENTO: proprietà locazione Altro...

FREQUENZA: alta media bassa

ACCESSO:

- 1 la zona antistante/retrostante la porta accesso è complanare ed ha profondità uguale o maggiore di a 150 cm: si no
- 2 la finitura della pavimentazione in corrispondenza dell'accesso è degradata, sconnessa, sdruciolevole: si no
- 3 per accedere è necessario prevedere la realizzazione di una rampa atta al superamento di un dislivello massimo di 50 cm : si no
- 4 per accedere è necessario l'inserimento di una piattaforma elevatrice/ servoscala : si no
- 5 la luce netta della porta d'accesso è uguale o superiore a 90 cm: si no
- 6 campanello e/o citofono : presente altezza compresa tra 40 e 130 cm
 assente altezza non compresa tra 40 e 130 cm

note:

SERVIZI IGIENICI:

- 7 presenza di almeno un servizio igienico con dimensioni e caratteristiche adeguate alla normativa (100 cm per accostamento laterale wc - 80 cm davanti al lavabo e porta con luce netta di 80 cm): si no
- adeguamenti necessari (e numero di adeguamenti) : si no numero
- tipologia adeguamenti necessari : spost. wc spost. lavabo adeg. porta realizz.nuovo servizio ig
- 8 presenza e funzionalità di sanitari ed accessori (posizione specchio ad altezza persona seduta - campanello d'allarme- luce d'emergenza): si no
- adeguamenti necessari (e numero di adeguamenti) : si no numero
- tipologia adeguamenti necessari : rialzo wc specchio luce emergenza
 maniglione campanello
- 9 impianti sportivi: presenza di almeno un servizio igienico per gli spettatori con dimensioni e caratteristiche adeguate alla normativa (100 cm per accostamento laterale wc - 80 cm davanti al lavabo e porta con luce netta di 80 cm): si no
- 10 impianti sportivi (comprese le palestre scolastiche): presenza di docce accessibili - possibilmente fornite di seggiolino si no

COMUNE DI BARGA - REGOLAMENTO URBANISTICO - P.E.B.A.
PROGRAMMA D'INTERVENTO PER L'ABBATTIMENTO DELLE BARRIERE ARCHITETTONICHE

- EDIFICI PUBBLICI -

COLLEGAMENTI VERTICALI:

- 11 è necessario un sistema di sollevamento per il raggiungimento dei livelli costituenti l'edificio (ascensore con dimensioni conformi alla normativa): si no
- adeguamenti necessari (e numero di adeguamenti) : si no numero
- tipologia adeguamenti necessari : ascensore servoscala
 piattaforma elevatrice altri apparecchi
- 12 eventuale cabina ascensore esistente :
- ha dimensioni minime 140 cm di profondità e 100 cm di larghezza si no
- ha porta di dimensioni di 80 cm posta sul lato corto si no
- 13 è necessario dotare il corpo scala di un corrimano posto ad altezza compresa tra 90 cm e 1 m e realizzato con materiale resistente e nn tagliente; se le rampe di scale sono di larghezza superiore a 1,80m, il corrimano è installato su entrambi i lati. In corrispondenza delle interruzioni del corrimano, questo è prolungato di 30 cm oltre il primo e l'ultimo gradino. Il corrimano su parapetto o parete piena è distante da essi almeno 4 cm: si no
- 14 è opportuno prevedere un secondo corrimano ad altezza di 75 cm per i bambini (in caso prevalente di bambini). Corrimano su parapetto o parete piena distante da essi almeno 4 cm: si no
- 15 la luce delle porte interne è almeno uguale o superiore a 80 cm si no

note generali: rif. fotografici:

voci compilate (pertinenti): 1 2 3 4 5 6 7 8 9 10 11 12 13 14 15

INDIVIDUAZIONE CARTOGRAFICA E DOCUMENTAZIONE FOTOGRAFICA

estratto cartografico




foto 1 scheda n° FOP IMM.VALORE:

foto 2 scheda n° FOP IMM.VALORE:

COMUNE DI BARGA - REGOLAMENTO URBANISTICO - P.E.B.A.
PROGRAMMA D'INTERVENTO PER L'ABBATTIMENTO DELLE BARRIERE ARCHITETTONICHE

- EDIFICI PUBBLICI -



data:

SCHEDA N° 45 FOP

IMMOBILE SCHEDATO
COME DI VALORE DAL RU **NO**

oggetto/denominazione: sede distaccata e corpo forestale

ubicazione: località: Fornaci di Barga

via: G. Galilei piazza:

valutazione generale: idoneo : senza interventi con lievi interventi con significativi interventi

FUNZIONE PRINCIPALE: amministrazione sport cultura cimitero
 istruzione spettacolo sanità Altro...

TIPO GODIMENTO: proprietà locazione Altro...

FREQUENZA: alta media bassa

ACCESSO:

1 la zona antistante/retrostante la porta accesso è complanare ed ha profondità uguale o maggiore di a 150 cm: si no

2 la finitura della pavimentazione in corrispondenza dell'accesso è degradata, sconnessa, sdruciolevole: si no

3 per accedere è necessario prevedere la realizzazione di una rampa atta al superamento di un dislivello massimo di 50 cm : si no

4 per accedere è necessario l'inserimento di una piattaforma elevatrice/ servoscala : si no

5 la luce netta della porta d'accesso è uguale o superiore a 90 cm: si no

6 campanello e/o citofono : presente altezza compresa tra 40 e 130 cm
 assente altezza non compresa tra 40 e 130 cm

note:

SERVIZI IGIENICI:

7 presenza di almeno un servizio igienico con dimensioni e caratteristiche adeguate alla normativa (100 cm per accostamento laterale wc - 80 cm davanti al lavabo e porta con luce netta di 80 cm): si no

- adeguamenti necessari (e numero di adeguamenti) : si no numero 1

- tipologia adeguamenti necessari : spost. wc spost. lavabo adeg. porta realizz. nuovo servizio ig

8 presenza e funzionalità di sanitari ed accessori (posizione specchio ad altezza persona seduta - campanello d'allarme- luce d'emergenza): si no

- adeguamenti necessari (e numero di adeguamenti) : si no numero

- tipologia adeguamenti necessari : rialzo wc specchio luce emergenza
 maniglione campanello

9 impianti sportivi: presenza di almeno un servizio igienico per gli spettatori con dimensioni e caratteristiche adeguate alla normativa (100 cm per accostamento laterale wc - 80 cm davanti al lavabo e porta con luce netta di 80 cm): si no

10 impianti sportivi (comprese le palestre scolastiche): presenza di docce accessibili - possibilmente fornite di seggiolino si no

COMUNE DI BARGA - REGOLAMENTO URBANISTICO - P.E.B.A.
PROGRAMMA D'INTERVENTO PER L'ABBATTIMENTO DELLE BARRIERE ARCHITETTONICHE

- EDIFICI PUBBLICI -

COLLEGAMENTI VERTICALI:

- 11 è necessario un sistema di sollevamento per il raggiungimento dei livelli costituenti l'edificio (ascensore con dimensioni conformi alla normativa): si no
- adeguamenti necessari (e numero di adeguamenti) : si no numero
- tipologia adeguamenti necessari : ascensore servoscala
 piattaforma elevatrice altri apparecchi
- 12 eventuale cabina ascensore esistente :
- ha dimensioni minime 140 cm di profondità e 100 cm di larghezza si no
- ha porta di dimensioni di 80 cm posta sul lato corto si no
- 13 è necessario dotare il corpo scala di un corrimano posto ad altezza compresa tra 90 cm e 1 m e realizzato con materiale resistente e nn tagliente; se le rampe di scale sono di larghezza superiore a 1,80m, il corrimano è installato su entrambi i lati. In corrispondenza delle interruzioni del corrimano, questo è prolungato di 30 cm oltre il primo e l'ultimo gradino. Il corrimano su parapetto o parete piena è distante da essi almeno 4 cm: si no
- 14 è opportuno prevedere un secondo corrimano ad altezza di 75 cm per i bambini (in caso prevalente di bambini). Corrimano su parapetto o parete piena distante da essi almeno 4 cm: si no
- 15 la luce delle porte interne è almeno uguale o superiore a 80 cm si no

note generali: rif. fotografici:

voci compilate (pertinenti): 1 2 3 4 5 6 7 8 9 10 11 12 13 14 15

INDIVIDUAZIONE CARTOGRAFICA E DOCUMENTAZIONE FOTOGRAFICA

estratto cartografico




foto 1 scheda n° FOP IMM.VALORE:

foto 2 scheda n° FOP IMM.VALORE:

COMUNE DI BARGA - REGOLAMENTO URBANISTICO - P.E.B.A.
PROGRAMMA D'INTERVENTO PER L'ABBATTIMENTO DELLE BARRIERE ARCHITETTONICHE

- EDIFICI PUBBLICI -



data:

SCHEDA N° 46 FOP

IMMOBILE SCHEDATO
COME DI VALORE DAL RU NO

oggetto/denominazione: AUSL 2 - Lucca - Centro salute mentale
ubicazione: località: Fornaci di Barga
via: piazza:
valutazione generale: idoneo : senza interventi con lievi interventi con significativi interventi

FUNZIONE PRINCIPALE: amministrazione sport cultura cimitero
 istruzione spettacolo sanità Altro...

TIPO GODIMENTO: proprietà locazione Altro...

FREQUENZA: alta media bassa

ACCESSO:

- 1 la zona antistante/retrostante la porta accesso è complanare ed ha profondità uguale o maggiore di a 150 cm: si no
- 2 la finitura della pavimentazione in corrispondenza dell'accesso è degradata, sconnessa, sdruciolevole: si no
- 3 per accedere è necessario prevedere la realizzazione di una rampa atta al superamento di un dislivello massimo di 50 cm : si no
- 4 per accedere è necessario l'inserimento di una piattaforma elevatrice/ servoscala : si no
- 5 la luce netta della porta d'accesso è uguale o superiore a 90 cm: si no
- 6 campanello e/o citofono : presente altezza compresa tra 40 e 130 cm
 assente altezza non compresa tra 40 e 130 cm

note:

SERVIZI IGIENICI:

- 7 presenza di almeno un servizio igienico con dimensioni e caratteristiche adeguate alla normativa (100 cm per accostamento laterale wc - 80 cm davanti al lavabo e porta con luce netta di 80 cm): si no
- adeguamenti necessari (e numero di adeguamenti) : si no numero
- tipologia adeguamenti necessari : spost. wc spost. lavabo adeg. porta realizz.nuovo servizio ig
- 8 presenza e funzionalità di sanitari ed accessori (posizione specchio ad altezza persona seduta - campanello d'allarme- luce d'emergenza): si no
- adeguamenti necessari (e numero di adeguamenti) : si no numero
- tipologia adeguamenti necessari : rialzo wc specchio luce emergenza
 maniglione campanello
- 9 impianti sportivi: presenza di almeno un servizio igienico per gli spettatori con dimensioni e caratteristiche adeguate alla normativa (100 cm per accostamento laterale wc - 80 cm davanti al lavabo e porta con luce netta di 80 cm): si no
- 10 impianti sportivi (comprese le palestre scolastiche): presenza di docce accessibili - possibilmente fornite di seggiolino si no

COMUNE DI BARGA - REGOLAMENTO URBANISTICO - P.E.B.A.
PROGRAMMA D'INTERVENTO PER L'ABBATTIMENTO DELLE BARRIERE ARCHITETTONICHE

- EDIFICI PUBBLICI -

COLLEGAMENTI VERTICALI:

- 11 è necessario un sistema di sollevamento per il raggiungimento dei livelli costituenti l'edificio (ascensore con dimensioni conformi alla normativa): si no
- adeguamenti necessari (e numero di adeguamenti) : si no numero
- tipologia adeguamenti necessari : ascensore servoscala
 piattaforma elevatrice altri apparecchi
- 12 eventuale cabina ascensore esistente :
- ha dimensioni minime 140 cm di profondità e 100 cm di larghezza si no
- ha porta di dimensioni di 80 cm posta sul lato corto si no
- 13 è necessario dotare il corpo scala di un corrimano posto ad altezza compresa tra 90 cm e 1 m e realizzato con materiale resistente e nn tagliente; se le rampe di scale sono di larghezza superiore a 1,80m, il corrimano è installato su entrambi i lati. In corrispondenza delle interruzioni del corrimano, questo è prolungato di 30 cm oltre il primo e l'ultimo gradino. Il corrimano su parapetto o parete piena è distante da essi almeno 4 cm: si no
- 14 è opportuno prevedere un secondo corrimano ad altezza di 75 cm per i bambini (in caso prevalente di bambini). Corrimano su parapetto o parete piena distante da essi almeno 4 cm: si no
- 15 la luce delle porte interne è almeno uguale o superiore a 80 cm si no

note generali: rif. fotografici:

voci compilate (pertinenti): 1 2 3 4 5 6 7 8 9 10 11 12 13 14 15

INDIVIDUAZIONE CARTOGRAFICA E DOCUMENTAZIONE FOTOGRAFICA

estratto cartografico






foto 1 scheda n° 46 FOP IMM.VALORE: NO

foto 2 scheda n° 46 FOP IMM.VALORE: NO

COMUNE DI BARGA - REGOLAMENTO URBANISTICO - P.E.B.A.
PROGRAMMA D'INTERVENTO PER L'ABBATTIMENTO DELLE BARRIERE ARCHITETTONICHE

- EDIFICI PUBBLICI -



data:

SCHEDA N° 47a

FOP

IMMOBILE SCHEDATO
COME DI VALORE DAL RU

NO

oggetto/denominazione: Scuola primaria di secondo grado

ubicazione: **località:** Fornaci di Barga

via: della Repubblica **piazza:**

valutazione generale: idoneo : senza interventi con lievi interventi con significativi interventi

FUNZIONE PRINCIPALE: amministrazione sport cultura cimitero
 istruzione spettacolo sanità Altro...

TIPO GODIMENTO: proprietà locazione Altro...

FREQUENZA: alta media bassa

ACCESSO:

1 la zona antistante/retrostante la porta accesso è complanare ed ha profondità uguale o maggiore di a 150 cm: si no

2 la finitura della pavimentazione in corrispondenza dell'accesso è degradata, sconnessa, sdruciolevole: si no

3 per accedere è necessario prevedere la realizzazione di una rampa atta al superamento di un dislivello massimo di 50 cm : si no

4 per accedere è necessario l'inserimento di una piattaforma elevatrice/ servoscala : si no

5 la luce netta della porta d'accesso è uguale o superiore a 90 cm: si no

6 campanello e/o citofono : presente altezza compresa tra 40 e 130 cm
 assente altezza non compresa tra 40 e 130 cm

note:

SERVIZI IGIENICI:

7 presenza di almeno un servizio igienico con dimensioni e caratteristiche adeguate alla normativa (100 cm per accostamento laterale wc - 80 cm davanti al lavabo e porta con luce netta di 80 cm): si no

- adeguamenti necessari (e numero di adeguamenti) : si no numero

- tipologia adeguamenti necessari : spost. wc spost. lavabo adeg. porta realizz.nuovo servizio ig

8 presenza e funzionalità di sanitari ed accessori (posizione specchio ad altezza persona seduta - campanello d'allarme- luce d'emergenza): si no

- adeguamenti necessari (e numero di adeguamenti) : si no numero

- tipologia adeguamenti necessari : rialzo wc specchio luce emergenza
 maniglione campanello

9 impianti sportivi: presenza di almeno un servizio igienico per gli spettatori con dimensioni e caratteristiche adeguate alla normativa (100 cm per accostamento laterale wc - 80 cm davanti al lavabo e porta con luce netta di 80 cm): si no

10 impianti sportivi (comprese le palestre scolastiche): presenza di docce accessibili - possibilmente fornite di seggiolino si no

COMUNE DI BARGA - REGOLAMENTO URBANISTICO - P.E.B.A.
PROGRAMMA D'INTERVENTO PER L'ABBATTIMENTO DELLE BARRIERE ARCHITETTONICHE

- EDIFICI PUBBLICI -

COLLEGAMENTI VERTICALI:

- 11 è necessario un sistema di sollevamento per il raggiungimento dei livelli costituenti l'edificio (ascensore con dimensioni conformi alla normativa): si no
- adeguamenti necessari (e numero di adeguamenti) : si no numero
- tipologia adeguamenti necessari : ascensore servoscala
 piattaforma elevatrice altri apparecchi
- 12 eventuale cabina ascensore esistente :
- ha dimensioni minime 140 cm di profondità e 100 cm di larghezza si no
- ha porta di dimensioni di 80 cm posta sul lato corto si no
- 13 è necessario dotare il corpo scala di un corrimano posto ad altezza compresa tra 90 cm e 1 m e realizzato con materiale resistente e nn tagliente; se le rampe di scale sono di larghezza superiore a 1,80m, il corrimano è installato su entrambi i lati. In corrispondenza delle interruzioni del corrimano, questo è prolungato di 30 cm oltre il primo e l'ultimo gradino. Il corrimano su parapetto o parete piena è distante da essi almeno 4 cm: si no
- 14 è opportuno prevedere un secondo corrimano ad altezza di 75 cm per i bambini (in caso prevalente di bambini). Corrimano su parapetto o parete piena distante da essi almeno 4 cm: si no
- 15 la luce delle porte interne è almeno uguale o superiore a 80 cm si no

note generali: rif. fotografici:

voci compilate (pertinenti): 1 2 3 4 5 6 7 8 9 10 11 12 13 14 15

INDIVIDUAZIONE CARTOGRAFICA E DOCUMENTAZIONE FOTOGRAFICA

estratto cartografico





foto 1 scheda n° FOP IMM.VALORE:

foto 2 scheda n° FOP IMM.VALORE:

COMUNE DI BARGA - REGOLAMENTO URBANISTICO - P.E.B.A.
PROGRAMMA D'INTERVENTO PER L'ABBATTIMENTO DELLE BARRIERE ARCHITETTONICHE

- EDIFICI PUBBLICI -



data:

SCHEDA N° 47b FOP

IMMOBILE SCHEDATO
COME DI VALORE DAL RU NO

oggetto/denominazione: Scuola per l'infanzia

ubicazione: località: Fornaci di Barga

via: della Repubblica piazza:

valutazione generale: idoneo : senza interventi con lievi interventi con significativi interventi

FUNZIONE PRINCIPALE: amministrazione sport cultura cimitero
 istruzione spettacolo sanità Altro...

TIPO GODIMENTO: proprietà locazione Altro...

FREQUENZA: alta media bassa

ACCESSO:

1 la zona antistante/retrostante la porta accesso è complanare ed ha profondità uguale o maggiore di a 150 cm: si no

2 la finitura della pavimentazione in corrispondenza dell'accesso è degradata, sconnessa, sdruciolevole: si no

3 per accedere è necessario prevedere la realizzazione di una rampa atta al superamento di un dislivello massimo di 50 cm : si no

4 per accedere è necessario l'inserimento di una piattaforma elevatrice/ servoscala : si no

5 la luce netta della porta d'accesso è uguale o superiore a 90 cm: si no

6 campanello e/o citofono : presente altezza compresa tra 40 e 130 cm
 assente altezza non compresa tra 40 e 130 cm

note:

SERVIZI IGIENICI:

7 presenza di almeno un servizio igienico con dimensioni e caratteristiche adeguate alla normativa (100 cm per accostamento laterale wc - 80 cm davanti al lavabo e porta con luce netta di 80 cm): si no

- adeguamenti necessari (e numero di adeguamenti) : si no numero 1

- tipologia adeguamenti necessari : spost. wc spost. lavabo adeg. porta realizz.nuovo servizio ig

8 presenza e funzionalità di sanitari ed accessori (posizione specchio ad altezza persona seduta - campanello d'allarme- luce d'emergenza): si no

- adeguamenti necessari (e numero di adeguamenti) : si no numero

- tipologia adeguamenti necessari : rialzo wc specchio luce emergenza
 maniglione campanello

9 impianti sportivi: presenza di almeno un servizio igienico per gli spettatori con dimensioni e caratteristiche adeguate alla normativa (100 cm per accostamento laterale wc - 80 cm davanti al lavabo e porta con luce netta di 80 cm): si no

10 impianti sportivi (comprese le palestre scolastiche): presenza di docce accessibili - possibilmente fornite di seggiolino si no

COMUNE DI BARGA - REGOLAMENTO URBANISTICO - P.E.B.A.
PROGRAMMA D'INTERVENTO PER L'ABBATTIMENTO DELLE BARRIERE ARCHITETTONICHE

- EDIFICI PUBBLICI -

COLLEGAMENTI VERTICALI:

- 11 è necessario un sistema di sollevamento per il raggiungimento dei livelli costituenti l'edificio (ascensore con dimensioni conformi alla normativa): si no
- adeguamenti necessari (e numero di adeguamenti) : si no numero
- tipologia adeguamenti necessari : ascensore servoscala
 piattaforma elevatrice altri apparecchi
- 12 eventuale cabina ascensore esistente :
- ha dimensioni minime 140 cm di profondità e 100 cm di larghezza si no
- ha porta di dimensioni di 80 cm posta sul lato corto si no
- 13 è necessario dotare il corpo scala di un corrimano posto ad altezza compresa tra 90 cm e 1 m e realizzato con materiale resistente e nn tagliente; se le rampe di scale sono di larghezza superiore a 1,80m, il corrimano è installato su entrambi i lati. In corrispondenza delle interruzioni del corrimano, questo è prolungato di 30 cm oltre il primo e l'ultimo gradino. Il corrimano su parapetto o parete piena è distante da essi almeno 4 cm: si no
- 14 è opportuno prevedere un secondo corrimano ad altezza di 75 cm per i bambini (in caso prevalente di bambini). Corrimano su parapetto o parete piena distante da essi almeno 4 cm: si no
- 15 la luce delle porte interne è almeno uguale o superiore a 80 cm si no

note generali: rif. fotografici:

voci compilate (pertinenti): 1 2 3 4 5 6 7 8 9 10 11 12 13 14 15

INDIVIDUAZIONE CARTOGRAFICA E DOCUMENTAZIONE FOTOGRAFICA

estratto cartografico






foto 1 scheda n° 47B FOP IMM.VALORE: NO

foto 2 scheda n° 47B FOP IMM.VALORE: NO

COMUNE DI BARGA - REGOLAMENTO URBANISTICO - P.E.B.A.
PROGRAMMA D'INTERVENTO PER L'ABBATTIMENTO DELLE BARRIERE ARCHITETTONICHE

- EDIFICI PUBBLICI -



data:

SCHEDA N° **FOP**

**IMMOBILE SCHEDATO
COME DI VALORE DAL RU**

SI

oggetto/denominazione:

ubicazione: **località:**
via: **piazza:**

valutazione generale: idoneo : senza interventi con lievi interventi con significativi interventi

FUNZIONE PRINCIPALE: amministrazione sport cultura cimitero
 istruzione spettacolo sanità Altro...

TIPO GODIMENTO: proprietà locazione Altro...

FREQUENZA: alta media bassa

ACCESSO:

1 la zona antistante/retrostante la porta accesso è complanare ed ha profondità uguale o maggiore di a 150 cm: si no

2 la finitura della pavimentazione in corrispondenza dell'accesso è degradata, sconnessa, sdruciolevole: si no

3 per accedere è necessario prevedere la realizzazione di una rampa atta al superamento di un dislivello massimo di 50 cm : si no

4 per accedere è necessario l'inserimento di una piattaforma elevatrice/ servoscala : si no

5 la luce netta della porta d'accesso è uguale o superiore a 90 cm: si no

6 campanello e/o citofono : presente altezza compresa tra 40 e 130 cm
 assente altezza non compresa tra 40 e 130 cm

note:

SERVIZI IGIENICI:

7 presenza di almeno un servizio igienico con dimensioni e caratteristiche adeguate alla normativa (100 cm per accostamento laterale wc - 80 cm davanti al lavabo e porta con luce netta di 80 cm): si no
 - adeguamenti necessari (e numero di adeguamenti) : si no numero
 - tipologia adeguamenti necessari : spost. wc spost. lavabo adeg. porta realizz.nuovo servizio ig

8 presenza e funzionalità di sanitari ed accessori (posizione specchio ad altezza persona seduta - campanello d'allarme- luce d'emergenza): si no
 - adeguamenti necessari (e numero di adeguamenti) : si no numero
 - tipologia adeguamenti necessari : rialzo wc specchio luce emergenza
 maniglione campanello

9 impianti sportivi: presenza di almeno un servizio igienico per gli spettatori con dimensioni e caratteristiche adeguate alla normativa (100 cm per accostamento laterale wc - 80 cm davanti al lavabo e porta con luce netta di 80 cm): si no

10 impianti sportivi (comprese le palestre scolastiche): presenza di docce accessibili - possibilmente fornite di seggiolino si no

COMUNE DI BARGA - REGOLAMENTO URBANISTICO - P.E.B.A.
PROGRAMMA D'INTERVENTO PER L'ABBATTIMENTO DELLE BARRIERE ARCHITETTONICHE

- EDIFICI PUBBLICI -

COLLEGAMENTI VERTICALI:

- 11 è necessario un sistema di sollevamento per il raggiungimento dei livelli costituenti l'edificio (ascensore con dimensioni conformi alla normativa): si no
- adeguamenti necessari (e numero di adeguamenti) : si no numero
- tipologia adeguamenti necessari : ascensore servoscala
 piattaforma elevatrice altri apparecchi
- 12 eventuale cabina ascensore esistente :
- ha dimensioni minime 140 cm di profondità e 100 cm di larghezza si no
- ha porta di dimensioni di 80 cm posta sul lato corto si no
- 13 è necessario dotare il corpo scala di un corrimano posto ad altezza compresa tra 90 cm e 1 m e realizzato con materiale resistente e nn tagliente; se le rampe di scale sono di larghezza superiore a 1,80m, il corrimano è installato su entrambi i lati. In corrispondenza delle interruzioni del corrimano, questo è prolungato di 30 cm oltre il primo e l'ultimo gradino. Il corrimano su parapetto o parete piena è distante da essi almeno 4 cm: si no
- 14 è opportuno prevedere un secondo corrimano ad altezza di 75 cm per i bambini (in caso prevalente di bambini). Corrimano su parapetto o parete piena distante da essi almeno 4 cm: si no
- 15 la luce delle porte interne è almeno uguale o superiore a 80 cm si no

note generali: rif. fotografici:

voci compilate (pertinenti): 1 2 3 4 5 6 7 8 9 10 11 12 13 14 15

INDIVIDUAZIONE CARTOGRAFICA E DOCUMENTAZIONE FOTOGRAFICA

estratto cartografico




foto 1 scheda n° IMM.VALORE:




foto 2 scheda n° IMM.VALORE:

COMUNE DI BARGA - REGOLAMENTO URBANISTICO - P.E.B.A.
PROGRAMMA D'INTERVENTO PER L'ABBATTIMENTO DELLE BARRIERE ARCHITETTONICHE

- EDIFICI PUBBLICI -



data:

SCHEDA N° 43b

FOP

IMMOBILE SCHEDATO
COME DI VALORE DAL RU

SI

oggetto/denominazione: centro distrettuale G.Pascoli - complesso ex-Ceser - sede poliambulatori

ubicazione: località: Fornaci di Barga

via: dell'Asilo,1

piazza:

valutazione generale: idoneo : senza interventi con lievi interventi con significativi interventi

FUNZIONE PRINCIPALE: amministrazione sport cultura cimitero
 istruzione spettacolo sanità Altro...

TIPO GODIMENTO: proprietà locazione Altro...

FREQUENZA: alta media bassa

ACCESSO:

- 1 la zona antistante/retrostante la porta accesso è complanare ed ha profondità uguale o maggiore di a 150 cm: si no
- 2 la finitura della pavimentazione in corrispondenza dell'accesso è degradata, sconnessa, sdruciolevole: si no
- 3 per accedere è necessario prevedere la realizzazione di una rampa atta al superamento di un dislivello massimo di 50 cm : si no
- 4 per accedere è necessario l'inserimento di una piattaforma elevatrice/ servoscala : si no
- 5 la luce netta della porta d'accesso è uguale o superiore a 90 cm: si no
- 6 campanello e/o citofono : presente altezza compresa tra 40 e 130 cm
 assente altezza non compresa tra 40 e 130 cm

note:

SERVIZI IGIENICI:

- 7 presenza di almeno un servizio igienico con dimensioni e caratteristiche adeguate alla normativa (100 cm per accostamento laterale wc - 80 cm davanti al lavabo e porta con luce netta di 80 cm): si no
- adeguamenti necessari (e numero di adeguamenti) : si no numero
- tipologia adeguamenti necessari : spost. wc spost. lavabo adeg. porta realizz.nuovo servizio ig
- 8 presenza e funzionalità di sanitari ed accessori (posizione specchio ad altezza persona seduta - campanello d'allarme- luce d'emergenza): si no
- adeguamenti necessari (e numero di adeguamenti) : si no numero
- tipologia adeguamenti necessari : rialzo wc specchio luce emergenza
 maniglione campanello
- 9 impianti sportivi: presenza di almeno un servizio igienico per gli spettatori con dimensioni e caratteristiche adeguate alla normativa (100 cm per accostamento laterale wc - 80 cm davanti al lavabo e porta con luce netta di 80 cm): si no
- 10 impianti sportivi (comprese le palestre scolastiche): presenza di docce accessibili - possibilmente fornite di seggiolino si no

COMUNE DI BARGA - REGOLAMENTO URBANISTICO - P.E.B.A.
PROGRAMMA D'INTERVENTO PER L'ABBATTIMENTO DELLE BARRIERE ARCHITETTONICHE

- EDIFICI PUBBLICI -

COLLEGAMENTI VERTICALI:

- 11 è necessario un sistema di sollevamento per il raggiungimento dei livelli costituenti l'edificio (ascensore con dimensioni conformi alla normativa): si no
- adeguamenti necessari (e numero di adeguamenti) : si no numero
- tipologia adeguamenti necessari : ascensore servoscala
 piattaforma elevatrice altri apparecchi
- 12 eventuale cabina ascensore esistente :
- ha dimensioni minime 140 cm di profondità e 100 cm di larghezza si no
- ha porta di dimensioni di 80 cm posta sul lato corto si no
- 13 è necessario dotare il corpo scala di un corrimano posto ad altezza compresa tra 90 cm e 1 m e realizzato con materiale resistente e nn tagliente; se le rampe di scale sono di larghezza superiore a 1,80m, il corrimano è installato su entrambi i lati. In corrispondenza delle interruzioni del corrimano, questo è prolungato di 30 cm oltre il primo e l'ultimo gradino. Il corrimano su parapetto o parete piena è distante da essi almeno 4 cm: si no
- 14 è opportuno prevedere un secondo corrimano ad altezza di 75 cm per i bambini (in caso prevalente di bambini). Corrimano su parapetto o parete piena distante da essi almeno 4 cm: si no
- 15 la luce delle porte interne è almeno uguale o superiore a 80 cm si no

note generali: rif. fotografici:

voci compilate (pertinenti): 1 2 3 4 5 6 7 8 9 10 11 12 13 14 15

INDIVIDUAZIONE CARTOGRAFICA E DOCUMENTAZIONE FOTOGRAFICA

estratto cartografico






foto 1 scheda n° 43B FOP IMM.VALORE: SI

foto 2 scheda n° 43B FOP IMM.VALORE: SI

COMUNE DI BARGA - REGOLAMENTO URBANISTICO - P.E.B.A.
PROGRAMMA D'INTERVENTO PER L'ABBATTIMENTO DELLE BARRIERE ARCHITETTONICHE

- EDIFICI PUBBLICI -



data:

SCHEDA N° 43c FOP

IMMOBILE SCHEDATO
COME DI VALORE DAL RU

SI

oggetto/denominazione: centro distrettuale G.Pascoli - complesso ex-Ceser - centro diurno disabili

ubicazione: località: Fornaci di Barga

via: dell'Asilo,1

piazza:

valutazione generale: idoneo : senza interventi con lievi interventi con significativi interventi

FUNZIONE PRINCIPALE: amministrazione sport cultura cimitero
 istruzione spettacolo sanità Altro...

TIPO GODIMENTO: proprietà locazione Altro...

FREQUENZA: alta media bassa

ACCESSO:

1 la zona antistante/retrostante la porta accesso è complanare ed ha profondità uguale o maggiore di a 150 cm: si no

2 la finitura della pavimentazione in corrispondenza dell'accesso è degradata, sconnessa, sdruciolevole: si no

3 per accedere è necessario prevedere la realizzazione di una rampa atta al superamento di un dislivello massimo di 50 cm : si no

4 per accedere è necessario l'inserimento di una piattaforma elevatrice/ servoscala : si no

5 la luce netta della porta d'accesso è uguale o superiore a 90 cm: si no

6 campanello e/o citofono : presente altezza compresa tra 40 e 130 cm
 assente altezza non compresa tra 40 e 130 cm

note:

SERVIZI IGIENICI:

7 presenza di almeno un servizio igienico con dimensioni e caratteristiche adeguate alla normativa (100 cm per accostamento laterale wc - 80 cm davanti al lavabo e porta con luce netta di 80 cm): si no

- adeguamenti necessari (e numero di adeguamenti) : si no numero

- tipologia adeguamenti necessari : spost. wc spost. lavabo adeg. porta realizz.nuovo servizio ig

8 presenza e funzionalità di sanitari ed accessori (posizione specchio ad altezza persona seduta - campanello d'allarme- luce d'emergenza): si no

- adeguamenti necessari (e numero di adeguamenti) : si no numero

- tipologia adeguamenti necessari : rialzo wc specchio luce emergenza
 maniglione campanello

9 impianti sportivi: presenza di almeno un servizio igienico per gli spettatori con dimensioni e caratteristiche adeguate alla normativa (100 cm per accostamento laterale wc - 80 cm davanti al lavabo e porta con luce netta di 80 cm): si no

10 impianti sportivi (comprese le palestre scolastiche): presenza di docce accessibili - possibilmente fornite di seggiolino si no

COMUNE DI BARGA - REGOLAMENTO URBANISTICO - P.E.B.A.
PROGRAMMA D'INTERVENTO PER L'ABBATTIMENTO DELLE BARRIERE ARCHITETTONICHE

- EDIFICI PUBBLICI -

COLLEGAMENTI VERTICALI:

- 11 è necessario un sistema di sollevamento per il raggiungimento dei livelli costituenti l'edificio (ascensore con dimensioni conformi alla normativa): si no
- adeguamenti necessari (e numero di adeguamenti) : si no numero
- tipologia adeguamenti necessari : ascensore servoscala
 piattaforma elevatrice altri apparecchi
- 12 eventuale cabina ascensore esistente :
- ha dimensioni minime 140 cm di profondità e 100 cm di larghezza si no
- ha porta di dimensioni di 80 cm posta sul lato corto si no
- 13 è necessario dotare il corpo scala di un corrimano posto ad altezza compresa tra 90 cm e 1 m e realizzato con materiale resistente e nn tagliente; se le rampe di scale sono di larghezza superiore a 1,80m, il corrimano è installato su entrambi i lati. In corrispondenza delle interruzioni del corrimano, questo è prolungato di 30 cm oltre il primo e l'ultimo gradino. Il corrimano su parapetto o parete piena è distante da essi almeno 4 cm: si no
- 14 è opportuno prevedere un secondo corrimano ad altezza di 75 cm per i bambini (in caso prevalente di bambini). Corrimano su parapetto o parete piena distante da essi almeno 4 cm: si no
- 15 la luce delle porte interne è almeno uguale o superiore a 80 cm si no

note generali: rif. fotografici:

voci compilate (pertinenti): 1 2 3 4 5 6 7 8 9 10 11 12 13 14 15

INDIVIDUAZIONE CARTOGRAFICA E DOCUMENTAZIONE FOTOGRAFICA

estratto cartografico






foto 1 scheda n° 43C FOP IMM.VALORE: SI

foto 2 scheda n° 43C FOP IMM.VALORE: SI

COMUNE DI BARGA - REGOLAMENTO URBANISTICO - P.E.B.A.
PROGRAMMA D'INTERVENTO PER L'ABBATTIMENTO DELLE BARRIERE ARCHITETTONICHE

- EDIFICI PUBBLICI -



data:

SCHEDA N° 43d

FOP

IMMOBILE SCHEDATO
COME DI VALORE DAL RU

SI

oggetto/denominazione: centro distrettuale G.Pascoli - complesso ex-Ceser - centro invalidi

ubicazione: località: Fornaci di Barga

via: dell'Asilo,1 piazza:

valutazione generale: idoneo : senza interventi con lievi interventi con significativi interventi

FUNZIONE PRINCIPALE: amministrazione sport cultura cimitero
 istruzione spettacolo sanità Altro...

TIPO GODIMENTO: proprietà locazione Altro...

FREQUENZA: alta media bassa

ACCESSO:

1 la zona antistante/retrostante la porta accesso è complanare ed ha profondità uguale o maggiore di a 150 cm: si no

2 la finitura della pavimentazione in corrispondenza dell'accesso è degradata, sconnessa, sdruciolevole: si no

3 per accedere è necessario prevedere la realizzazione di una rampa atta al superamento di un dislivello massimo di 50 cm : si no

4 per accedere è necessario l'inserimento di una piattaforma elevatrice/ servoscala : si no

5 la luce netta della porta d'accesso è uguale o superiore a 90 cm: si no

6 campanello e/o citofono : presente altezza compresa tra 40 e 130 cm
 assente altezza non compresa tra 40 e 130 cm

note:

SERVIZI IGIENICI:

7 presenza di almeno un servizio igienico con dimensioni e caratteristiche adeguate alla normativa (100 cm per accostamento laterale wc - 80 cm davanti al lavabo e porta con luce netta di 80 cm): si no

- adeguamenti necessari (e numero di adeguamenti) : si no numero

- tipologia adeguamenti necessari : spost. wc spost. lavabo adeg. porta realizz.nuovo servizio ig

8 presenza e funzionalità di sanitari ed accessori (posizione specchio ad altezza persona seduta - campanello d'allarme- luce d'emergenza): si no

- adeguamenti necessari (e numero di adeguamenti) : si no numero

- tipologia adeguamenti necessari : rialzo wc specchio luce emergenza
 maniglione campanello

9 impianti sportivi: presenza di almeno un servizio igienico per gli spettatori con dimensioni e caratteristiche adeguate alla normativa (100 cm per accostamento laterale wc - 80 cm davanti al lavabo e porta con luce netta di 80 cm): si no

10 impianti sportivi (comprese le palestre scolastiche): presenza di docce accessibili - possibilmente fornite di seggiolino si no

COMUNE DI BARGA - REGOLAMENTO URBANISTICO - P.E.B.A.
PROGRAMMA D'INTERVENTO PER L'ABBATTIMENTO DELLE BARRIERE ARCHITETTONICHE

- EDIFICI PUBBLICI -

COLLEGAMENTI VERTICALI:

- 11 è necessario un sistema di sollevamento per il raggiungimento dei livelli costituenti l'edificio (ascensore con dimensioni conformi alla normativa): si no
- adeguamenti necessari (e numero di adeguamenti) : si no numero
- tipologia adeguamenti necessari : ascensore servoscala
 piattaforma elevatrice altri apparecchi
- 12 eventuale cabina ascensore esistente :
- ha dimensioni minime 140 cm di profondità e 100 cm di larghezza si no
- ha porta di dimensioni di 80 cm posta sul lato corto si no
- 13 è necessario dotare il corpo scala di un corrimano posto ad altezza compresa tra 90 cm e 1 m e realizzato con materiale resistente e nn tagliente; se le rampe di scale sono di larghezza superiore a 1,80m, il corrimano è installato su entrambi i lati. In corrispondenza delle interruzioni del corrimano, questo è prolungato di 30 cm oltre il primo e l'ultimo gradino. Il corrimano su parapetto o parete piena è distante da essi almeno 4 cm: si no
- 14 è opportuno prevedere un secondo corrimano ad altezza di 75 cm per i bambini (in caso prevalente di bambini). Corrimano su parapetto o parete piena distante da essi almeno 4 cm: si no
- 15 la luce delle porte interne è almeno uguale o superiore a 80 cm si no

note generali: rif. fotografici:

voci compilate (pertinenti): 1 2 3 4 5 6 7 8 9 10 11 12 13 14 15

INDIVIDUAZIONE CARTOGRAFICA E DOCUMENTAZIONE FOTOGRAFICA

estratto cartografico





foto 1 scheda n° IMM.VALORE:




foto 2 scheda n° IMM.VALORE:

COMUNE DI BARGA - REGOLAMENTO URBANISTICO - P.E.B.A.
PROGRAMMA D'INTERVENTO PER L'ABBATTIMENTO DELLE BARRIERE ARCHITETTONICHE

- EDIFICI PUBBLICI -



data:

SCHEDA N° 002 **REN**

IMMOBILE SCHEDATO
COME DI VALORE DAL RU **NO**

oggetto/denominazione: cimitero di Renaio
ubicazione: località: Renaio
via: piazza:
valutazione generale: idoneo : senza interventi con lievi interventi con significativi interventi

FUNZIONE PRINCIPALE: amministrazione sport cultura cimitero
 istruzione spettacolo sanità Altro...

TIPO GODIMENTO: proprietà locazione Altro...

FREQUENZA: alta media bassa

ACCESSO:

- 1 la zona antistante/retrostante la porta accesso è complanare ed ha profondità uguale o maggiore di a 150 cm: si no
- 2 la finitura della pavimentazione in corrispondenza dell'accesso è degradata, sconnessa, sdruciolevole: si no
- 3 per accedere è necessario prevedere la realizzazione di una rampa atta al superamento di un dislivello massimo di 50 cm : si no
- 4 per accedere è necessario l'inserimento di una piattaforma elevatrice/ servoscala : si no
- 5 la luce netta della porta d'accesso è uguale o superiore a 90 cm: si no
- 6 campanello e/o citofono : presente altezza compresa tra 40 e 130 cm
 assente altezza non compresa tra 40 e 130 cm

note: pavimentazione in corrispondenza dell'accesso in ghiaia

SERVIZI IGIENICI:

- 7 presenza di almeno un servizio igienico con dimensioni e caratteristiche adeguate alla normativa (100 cm per accostamento laterale wc - 80 cm davanti al lavabo e porta con luce netta di 80 cm): si no
- adeguamenti necessari (e numero di adeguamenti) : si no numero 1
- tipologia adeguamenti necessari : spost. wc spost. lavabo adeg. porta realizz.nuovo servizio ig
- 8 presenza e funzionalità di sanitari ed accessori (posizione specchio ad altezza persona seduta - campanello d'allarme- luce d'emergenza): si no
- adeguamenti necessari (e numero di adeguamenti) : si no numero
- tipologia adeguamenti necessari : rialzo wc specchio luce emergenza
 maniglione campanello
- 9 impianti sportivi: presenza di almeno un servizio igienico per gli spettatori con dimensioni e caratteristiche adeguate alla normativa (100 cm per accostamento laterale wc - 80 cm davanti al lavabo e porta con luce netta di 80 cm): si no
- 10 impianti sportivi (comprese le palestre scolastiche): presenza di docce accessibili - possibilmente fornite di seggiolino si no

COMUNE DI BARGA - REGOLAMENTO URBANISTICO - P.E.B.A.
PROGRAMMA D'INTERVENTO PER L'ABBATTIMENTO DELLE BARRIERE ARCHITETTONICHE

- EDIFICI PUBBLICI -

COLLEGAMENTI VERTICALI:

- 11 è necessario un sistema di sollevamento per il raggiungimento dei livelli costituenti l'edificio (ascensore con dimensioni conformi alla normativa): si no
- adeguamenti necessari (e numero di adeguamenti) : si no numero
- tipologia adeguamenti necessari : ascensore servoscala
 piattaforma elevatrice altri apparecchi
- 12 eventuale cabina ascensore esistente :
- ha dimensioni minime 140 cm di profondità e 100 cm di larghezza si no
- ha porta di dimensioni di 80 cm posta sul lato corto si no
- 13 è necessario dotare il corpo scala di un corrimano posto ad altezza compresa tra 90 cm e 1 m e realizzato con materiale resistente e nn tagliente; se le rampe di scale sono di larghezza superiore a 1,80m, il corrimano è installato su entrambi i lati. In corrispondenza delle interruzioni del corrimano, questo è prolungato di 30 cm oltre il primo e l'ultimo gradino. Il corrimano su parapetto o parete piena è distante da essi almeno 4 cm: si no
- 14 è opportuno prevedere un secondo corrimano ad altezza di 75 cm per i bambini (in caso prevalente di bambini). Corrimano su parapetto o parete piena distante da essi almeno 4 cm: si no
- 15 la luce delle porte interne è almeno uguale o superiore a 80 cm si no

note generali: rif. fotografici:

voci compilate (pertinenti): 1 2 3 4 5 6 7 8 9 10 11 12 13 14 15

INDIVIDUAZIONE CARTOGRAFICA E DOCUMENTAZIONE FOTOGRAFICA

estratto cartografico






foto 1 scheda n° 002 REN IMM.VALORE: NO

foto 2 scheda n° 002 REN IMM.VALORE: NO

COMUNE DI BARGA - REGOLAMENTO URBANISTICO - P.E.B.A.
PROGRAMMA D'INTERVENTO PER L'ABBATTIMENTO DELLE BARRIERE ARCHITETTONICHE

- EDIFICI PUBBLICI -



data:

SCHEDA N°

**IMMOBILE SCHEDATO
COME DI VALORE DAL RU**

oggetto/denominazione:

ubicazione: **località:**

via: **piazza:**

valutazione generale: idoneo : senza interventi con lievi interventi con significativi interventi

FUNZIONE PRINCIPALE: amministrazione sport cultura cimitero
 istruzione spettacolo sanità Altro...

TIPO GODIMENTO: proprietà locazione Altro...

FREQUENZA: alta media bassa

ACCESSO:

1 la zona antistante/retrostante la porta accesso è complanare ed ha profondità uguale o maggiore di a 150 cm: si no

2 la finitura della pavimentazione in corrispondenza dell'accesso è degradata, sconnessa, sdruciolevole: si no

3 per accedere è necessario prevedere la realizzazione di una rampa atta al superamento di un dislivello massimo di 50 cm : si no

4 per accedere è necessario l'inserimento di una piattaforma elevatrice/ servoscala : si no

5 la luce netta della porta d'accesso è uguale o superiore a 90 cm: si no

6 campanello e/o citofono : presente altezza compresa tra 40 e 130 cm
 assente altezza non compresa tra 40 e 130 cm

note:

SERVIZI IGIENICI:

7 presenza di almeno un servizio igienico con dimensioni e caratteristiche adeguate alla normativa (100 cm per accostamento laterale wc - 80 cm davanti al lavabo e porta con luce netta di 80 cm): si no

- adeguamenti necessari (e numero di adeguamenti) : si no **numero**

- tipologia adeguamenti necessari : spost. wc spost. lavabo adeg. porta realizz.nuovo servizio ig

8 presenza e funzionalità di sanitari ed accessori (posizione specchio ad altezza persona seduta - campanello d'allarme- luce d'emergenza): si no

- adeguamenti necessari (e numero di adeguamenti) : si no **numero**

- tipologia adeguamenti necessari : rialzo wc specchio luce emergenza
 maniglione campanello

9 impianti sportivi: presenza di almeno un servizio igienico per gli spettatori con dimensioni e caratteristiche adeguate alla normativa (100 cm per accostamento laterale wc - 80 cm davanti al lavabo e porta con luce netta di 80 cm): si no

10 impianti sportivi (comprese le palestre scolastiche): presenza di docce accessibili - possibilmente fornite di seggiolino si no

COMUNE DI BARGA - REGOLAMENTO URBANISTICO - P.E.B.A.
PROGRAMMA D'INTERVENTO PER L'ABBATTIMENTO DELLE BARRIERE ARCHITETTONICHE

- EDIFICI PUBBLICI -

COLLEGAMENTI VERTICALI:

- 11 è necessario un sistema di sollevamento per il raggiungimento dei livelli costituenti l'edificio (ascensore con dimensioni conformi alla normativa): si no
- adeguamenti necessari (e numero di adeguamenti) : si no numero
- tipologia adeguamenti necessari : ascensore servoscala
 piattaforma elevatrice altri apparecchi
- 12 eventuale cabina ascensore esistente :
- ha dimensioni minime 140 cm di profondità e 100 cm di larghezza si no
- ha porta di dimensioni di 80 cm posta sul lato corto si no
- 13 è necessario dotare il corpo scala di un corrimano posto ad altezza compresa tra 90 cm e 1 m e realizzato con materiale resistente e nn tagliente; se le rampe di scale sono di larghezza superiore a 1,80m, il corrimano è installato su entrambi i lati. In corrispondenza delle interruzioni del corrimano, questo è prolungato di 30 cm oltre il primo e l'ultimo gradino. Il corrimano su parapetto o parete piena è distante da essi almeno 4 cm: si no
- 14 è opportuno prevedere un secondo corrimano ad altezza di 75 cm per i bambini (in caso prevalente di bambini). Corrimano su parapetto o parete piena distante da essi almeno 4 cm: si no
- 15 la luce delle porte interne è almeno uguale o superiore a 80 cm si no

note generali: rif. fotografici:

voci compilate (pertinenti): 1 2 3 4 5 6 7 8 9 10 11 12 13 14 15

INDIVIDUAZIONE CARTOGRAFICA E DOCUMENTAZIONE FOTOGRAFICA

estratto cartografico





foto 1 scheda n° 020 SOM IMM.VALORE: NO

foto 2 scheda n° 020 SOM IMM.VALORE: NO

COMUNE DI BARGA - REGOLAMENTO URBANISTICO - P.E.B.A.
PROGRAMMA D'INTERVENTO PER L'ABBATTIMENTO DELLE BARRIERE ARCHITETTONICHE

- EDIFICI PUBBLICI -



data:

SCHEDA N°

**IMMOBILE SCHEDATO
COME DI VALORE DAL RU**

oggetto/denominazione:

ubicazione: **località:**

via: **piazza:**

valutazione generale: idoneo : senza interventi con lievi interventi con significativi interventi

FUNZIONE PRINCIPALE: amministrazione sport cultura cimitero
 istruzione spettacolo sanità Altro...

TIPO GODIMENTO: proprietà locazione Altro...

FREQUENZA: alta media bassa

ACCESSO:

1 la zona antistante/retrostante la porta accesso è complanare ed ha profondità uguale o maggiore di a 150 cm: si no

2 la finitura della pavimentazione in corrispondenza dell'accesso è degradata, sconnessa, sdruciolevole: si no

3 per accedere è necessario prevedere la realizzazione di una rampa atta al superamento di un dislivello massimo di 50 cm : si no

4 per accedere è necessario l'inserimento di una piattaforma elevatrice/ servoscala : si no

5 la luce netta della porta d'accesso è uguale o superiore a 90 cm: si no

6 campanello e/o citofono : presente altezza compresa tra 40 e 130 cm
 assente altezza non compresa tra 40 e 130 cm

note:

SERVIZI IGIENICI:

7 presenza di almeno un servizio igienico con dimensioni e caratteristiche adeguate alla normativa (100 cm per accostamento laterale wc - 80 cm davanti al lavabo e porta con luce netta di 80 cm): si no

- adeguamenti necessari (e numero di adeguamenti) : si no **numero**

- tipologia adeguamenti necessari : spost. wc spost. lavabo adeg. porta realizz.nuovo servizio ig

8 presenza e funzionalità di sanitari ed accessori (posizione specchio ad altezza persona seduta - campanello d'allarme- luce d'emergenza): si no

- adeguamenti necessari (e numero di adeguamenti) : si no **numero**

- tipologia adeguamenti necessari : rialzo wc specchio luce emergenza
 maniglione campanello

9 impianti sportivi: presenza di almeno un servizio igienico per gli spettatori con dimensioni e caratteristiche adeguate alla normativa (100 cm per accostamento laterale wc - 80 cm davanti al lavabo e porta con luce netta di 80 cm): si no

10 impianti sportivi (comprese le palestre scolastiche): presenza di docce accessibili - possibilmente fornite di seggiolino si no

COMUNE DI BARGA - REGOLAMENTO URBANISTICO - P.E.B.A.
PROGRAMMA D'INTERVENTO PER L'ABBATTIMENTO DELLE BARRIERE ARCHITETTONICHE

- EDIFICI PUBBLICI -

COLLEGAMENTI VERTICALI:

- 11 è necessario un sistema di sollevamento per il raggiungimento dei livelli costituenti l'edificio (ascensore con dimensioni conformi alla normativa): si no
- adeguamenti necessari (e numero di adeguamenti) : si no numero
- tipologia adeguamenti necessari : ascensore servoscala
 piattaforma elevatrice altri apparecchi
- 12 eventuale cabina ascensore esistente :
- ha dimensioni minime 140 cm di profondità e 100 cm di larghezza si no
- ha porta di dimensioni di 80 cm posta sul lato corto si no
- 13 è necessario dotare il corpo scala di un corrimano posto ad altezza compresa tra 90 cm e 1 m e realizzato con materiale resistente e nn tagliente; se le rampe di scale sono di larghezza superiore a 1,80m, il corrimano è installato su entrambi i lati. In corrispondenza delle interruzioni del corrimano, questo è prolungato di 30 cm oltre il primo e l'ultimo gradino. Il corrimano su parapetto o parete piena è distante da essi almeno 4 cm: si no
- 14 è opportuno prevedere un secondo corrimano ad altezza di 75 cm per i bambini (in caso prevalente di bambini). Corrimano su parapetto o parete piena distante da essi almeno 4 cm: si no
- 15 la luce delle porte interne è almeno uguale o superiore a 80 cm si no

note generali: rif. fotografici:

voci compilate (pertinenti): 1 2 3 4 5 6 7 8 9 10 11 12 13 14 15

INDIVIDUAZIONE CARTOGRAFICA E DOCUMENTAZIONE FOTOGRAFICA

estratto cartografico





foto 1 scheda n° 005 TIG IMM.VALORE: NO

foto 2 scheda n° 005 TIG IMM.VALORE: NO